



# Riegomar

RIEGO BY **Fidemar**

# 2026

2401 89 59  
098 960 075  
ventas@riegomar.uy  
Uruguayana 3617  
Montevideo Uruguay

[www.riegomar.uy](http://www.riegomar.uy)

# INDICE

## RIEGO POR GOTEO

CINTA DE GOTEO	5
TUBO GOTERO	6
MULTIBAR F	6
CONEXIONES PARA CINTA	7
GOTERO DE INSERTAR	10
ACCESORIOS PARA GOTERO	11
CONEXIONES PE - MB, JUNIOR, TUBO CIEGO	12
MINI VALVULAS ESFERICAS	15

## RIEGO POR MICRO - ASPERSION

MICROASPERORES	18
NEBULIZADORES	19
ACCESORIOS PARA MICROASPERORES	19

## ASPERSION

ASPERORES	21
ACCESORIOS PARA ASPERSOR	23
CAUDAL ALTO	25
ACCESORIOS PARA CAÑON	25

## CAÑONES AUTO ENROLLABLES

CAÑONES AUTOENROLLABLES	28
-------------------------	----

## IRRI USA - REPUESTOS PARA PIVOT

REPUESTOS PARA PIVOT	31
----------------------	----

## ABRAZADERAS

MONTURAS	37
ABRAZADERAS METALICAS	38
ABRAZADERAS DE REPARACION	38

## FERTIRRIGACION

INYECTOR VENTURI	40
INYECTOR DE FERTILIZANTE	40
TANQUE DE INYECCIÓN	40
DOSABOX	41

## FILTRACION

FILTROS DE GRAVA	43
FILTROS EN LINEA SERIE Y	44
FILTROS HURRICANE	44
FILTROS ROTANILLAS	45
BATERIAS DE FILTRADO	45
FILTROS AUTOMATICOS DE MALLA	47
FILTROS CICLONICOS	48
VALVULAS DE RETROLAVADO	49
CONTROLADORES PARA RETROLAVADO	49
REPUESTOS PARA FILTROS	50
VALVULAS DE ALIVIO	50

## PAISAJISMO

ASPERORES	53
DIFUSORES	54
BOQUILLAS	55
VALVULAS	60
REGULADOR DE PRESION	60
GOTERO PARA ENTERRAR	61
SENSORES	61
SISTEMA DE RIEGO RADICULAR	61
PROGRAMADORES	62

## Campos Deportivos - RAINBIRD

CAMPOS DEPORTIVOS	66
-------------------	----

## SISTEMA LATCH

SISTEMA LATCH	70
---------------	----

# ÍNDICE

## VALVULAS

LINEA ERA	74
LINEA RIEGO DRIP	75
VALVULAS PEAD	76
LINEA TOHO	77
LINEA MECH	78
LINEA MT	86

## BERMAD

VALVULA HIDRAULICA RETROLAVADO	92
PILOTOS REGULADORES / GALIT	92
DIAFRAGMA PARA VÁLVULAS	93
REGULADORAS DE PRESIÓN	94
CONTROLADORES	95
CAUDALIMETROS	96
VALVULAS ROMPE VACIO	96
VALVULAS DE AIRE	97
VALVULAS HIDRAULICAS	97
VALVULAS REDUCTORAS DE PRESION	98
ELECTROVALVULAS SOLENOIDE	100

## AUTOMATISMO Y TELEMETRIA

WISFLOW	102
CONTROLADORES	103
CONEXIONES PARA COMANDO HIDRAULICO	104

## TUBERIAS DE CONDUCCION Y ACCESORIOS

LAYFLAT	106
ACCESORIOS LAYFLAT	111
CAMLOCK	113
TUBO DE PVC PRESION ENCOLAR	115
ACCESORIOS SOLDABLES TUBO DE PVC	116
TUBOS DE PVC PRESION JUNTA ELÁSTICA	120
ACCESORIOS PARA JE PARA PVC	120
TUBOS CIEGOS	122

TUBOS DE PEAD	122
ACCESORIOS DE PEAD	123
ACOPLE RAPIDO - PUSH FITTINGS	135
CAÑOS PPL	136
ACCESORIOS POLIPROPILENO	136
CAÑOS GALVANIZADOS	142
ACCESORIOS GALVANIZADOS	142

## TERMOFUSION

LINEA AZULFUSION	147
POLITHERM	158

## HERRAMIENTAS Y PEGAMENTOS

PUNCH MANUAL	167
CAMPLING PARA ROSCA FILTRO	167
MECHA COPA METAL	167
HERRAMIENTAS PARA LAYFLAT	167
CAMARA PLASTICA PARA JARDIN	167
HERRAMIENTA PARA BISELAR	167
ADHESIVO PARA PVC	168
PASTA LUBRICANTE	168
CINTA DE TEFLÓN	168
TERRAJA	168
CAÑAMO	168
SELLA ROSCA	168
CAÑAMO	168
HERRAMIENTAS PARA MANOMETROS	168
MANOMETROS	168

# RIEGO POR **GOTEO**

## irritec

### CINTA P1 - 8MIL - 10MIL - 15MIL



Codigo	Espesor	Espacios (CM)	Caudal (L/H)	Rollo (MTS)
FNFJ0801502P	8 MIL	15	1,1	2.300
FNFJ080200GP	8 MIL	20	1,1	2.600
FNFJ080300WP	8 MIL	30	1,1	2.800
FNFJ080201GP	8 MIL	20	1,5	2.600
FNFJ080301WP	8 MIL	30	1,5	2.800
FNFI100200JP	10 MIL	20	1,1	2.100
FNFI100300EP	10 MIL	30	1,1	2.300
FNFI100201JP	10MIL	20	1,5	2.100
FNFI100301EP	10MIL	30	1,5	2.300
FNFM150501BP	15MIL	50	1,5	1400

## RiegoDrip<sup>o</sup>

Your water your way

### CINTA - 8MIL Y 10MIL



Codigo	Espesor	Espacios (CM)	Caudal (L/H)	Rollo (MTS)
58250056293	8 MIL	10	1,0	2.000
58250099293	8 MIL	15	1,0	2.000
58250098293	8 MIL	20	1,0	2.000
58250059293	8 MIL	30	1,0	2.000
58250028293	8 MIL	20	1,6	2.000
58250100293	8 MIL	30	1,6	2.000
58250031293	10 MIL	20	1,6	1.500
58250026293	10 MIL	30	1,6	1.500

## irritec

### CINTA P5 - 8MIL Y 15MIL



Codigo	Espesor	Espacios (CM)	Caudal (L/H)	Rollo (MTS)
FNPC080300UP	8 MIL	30	1,1	2500
FNPC150501BP	15 MIL	50	1,5	1400

## irritec

### TUBO GOTERO JUNIOR - 35MIL



Codigo	Espesor	Espacios (CM)	Caudal (L/H)	Rollo (MTS)
FAJA350501MP	35MIL	50	1,6	400
FAJA350502MP	35MIL	50	2,1	400
FAJA351002MP	35MIL	100	2,1	400
FAJA351004MP	35MIL	100	3,6	400

## irritec

### MULTIBAR F AUTOCOMPENSADO 35MIL



Codigo	Espesor	Espacios (CM)	Caudal (L/H)	Rollo (MTS)
FAIA350501NP	35MIL	50	1,6	500
FAIA350502NP	35MIL	50	2,1	500
FAIA351002NP	35MIL	100	2,1	500
FAIA351004NP	35MIL	100	3,8	500

## irritec














### MULTIBAR F AUTOCOMPENSADO A.S - D.S 24 MIL Y 35 MIL



Codigo	Espesor	Espacios (CM)	Caudal (L/H)	Rollo (MTS)
FAUA350200NP	35 MIL	20	1,1	500
FAUA240200OP	24 MIL	20	1,1	600

## irritec













### CONEXIONES PARA CINTA

Codigo	Descripcion
 IE8932000N00T	CON. INICIAL ANILLO "EASY BLOCK VERDE" PEAD A CINTA 16
 IE8902000N00T	UNION ANILLO "EASY BLOCK VERDE" CINTA A CINTA 16
 IE8875000N00T	CON. INICIAL ANILLO "EASY BLOCK VERDE" PVC A CINTA 16 C/GOMA LARGA AGU. 17 MM
 IE8802000N00T	UNION ANILLO "EASY BLOCK" AMARILLO" CINTA A CINTA 16 (15-24 MIL)
 IE8832000N00T	CON. INICIAL ANILLO "EASY BLOCK AMARILLO" PEAD A CINTA 16 C/GOM AGU. 12 MM
 IE8505000N00T	UNION C/BALONA CINTA A CINTA 16
 IE85250M0N25T	UNION C/BALONA ROSCA A CINTA - 16 X 3/4"
 IE85250M0N20T	UNION C/BALONA ROSCA A CINTA - 16 X 1/2"
 IE8515000N16T	UNION DENTADA C/BALONA TUBO PE A CINTA 16
 IE8535000N00T	CON. INICIAL C/BALONA PEAD A CINTA 16 C/GOMA AGU. 12 MM
 IE8635000N00T	CON. INICIAL C/BALONA PVC A CINTA 16 C/GOMA LARGA AGU. 17 MM
 IE86750M0N20T	TEE C/BALONA ROSCA CINTA CINTA 16 X 16 X 1/2"
 IE8575000N00T	TEE C/BALONA CINTA - CINTA - CINTA - 16 X 16 X 16



**RiegoDrip**<sup>®</sup>  
Your water your way

## CONEXIONES PARA CINTA

	Codigo	Descripcion
	23920000F	UNION ANILLO AZUL CINTA A CINTA 16 X 16
	23910000F	UNION C/BALONA AZUL CINTA A CINTA 16 X 16
	24100003F	CON. INICIAL C/BALONA PVC A CINTA 16 C/GOMA LARGA AGUJ. 17 MM
	24150001F	UNION C/BALONA AZUL ROSCA A CINTA 16 X 1/2"
	24300000F	UNION DENTADA C/BALONA AZUL TUBO PE A CINTA 16 X 16
	24100000F	CON. INICIAL C/BALONA AZUL PEAD A CINTA 16 C/GOMA AGU. 12 MM
	24650000	CON. INICIAL LAYFLAT CON TAPON SALIDA DE 1/2"
	24700000F	CON. INICIAL C/BALONA AZUL LAYFLAT A CINTA 16 AGU. 17 MM
	24720000F	CON. INICIAL ANILLO AZUL LAYFLAT A CINTA 16 AGU. 17 MM
	25040001F	CON. "Y" C/BALONA AZUL PE 16 A DOBLE SALIDA CINTA 16 X 16
	24500000F	UNION DENTADA ANILLO AZUL TUBO PE A CINTA 16 X 16
	25070000	TE CON ROSCA MACHO CIN ANILLO AZUL DE 1/2"

**ERHAS**

## CONEXIONES PARA CINTA

	Codigo	Descripcion
	2011701001	UNION DENTADA C/BALONA TUBO PE A CINTA 16 X 16
	2511702001	CONECTOR INICIAL C/BALONA PEAD A CINTA 16 C/GOMITA AGUJERO 16 MM
	15001717001	UNION ANILLO NARANJA CINTA A CINTA 16 X 16
	2501716001	UNION DENTADA ANILLO NARANJA TUBO PE A CINTA 16 X 16
	1511703001	UNION C/BALONA CINTA A CINTA 16 X 16
	2001716001	CONECTOR INICIAL ANILLO NARANJA PVC - PEAD A CINTA 16 AGUJERO 16 MM



## GOTEROS DE INSERTAR



1  
AUTO - COMPENSADO  
**irritec**



2  
DESARMABLE  
**irritec**



3  
A.C DESARMABLE  
RiegoDrip<sup>o</sup>






4  
REGULABLE  
RiegoDrip<sup>o</sup>

	Ref.	Codigo	Tipo	Caudal (L/H)	Color
<b>irritec</b>	1	IMDCG2000A020	GOTERO I-DROP A.C. SALIDA DISTRIBUIDOR	2	AZUL
<b>irritec</b>	1	IMDCG2000V040	GOTERO I-DROP A.C. SALIDA DISTRIBUIDOR	4	VERDE
<b>irritec</b>	1	IMDCG2000G060	GOTERO I-DROP A.C. SALIDA DISTRIBUIDOR	6	GRIS
<b>irritec</b>	1	IMDCG2000R080	GOTERO I-DROP A.C. SALIDA DISTRIBUIDOR	7.8	ROJO
<b>irritec</b>	2	IMNDC2000V040	GOTERO I -DROP A.C DESARMABLE	4	VERDE
<b>irritec</b>	2	IMNDC2000R080	GOTERO I- DROP A.C DESARMABLE	8	ROJO
<b>irritec</b>	2	IMNDC2000Y160	GOTERO I -DROP A.C DESARMABLE	16	AMARILLO
RiegoDrip <sup>o</sup>	3	10110002	GOTERO A.C. DESARMABLE	2	AZUL
RiegoDrip <sup>o</sup>	3	10110004	GOTERO A.C. DESARMABLE	4	ROJO
RiegoDrip <sup>o</sup>	3	10110008	GOTERO A.C DESARMABLE	8	AZUL
RiegoDrip <sup>o</sup>	3	10110016	GOTERO A.C DESARMABLE	16	AMARILLO
RiegoDrip <sup>o</sup>	4	10150070	GOTERO INSERTAR REGULABLE	0-70	ROJO
RiegoDrip <sup>o</sup>	4	10150135	GOTERO INSERTAR REGULABLE	0-135	VERDE

## irritec






### ACCESORIOS PARA GOTERO DE INSERTAR

Codigo	Descripcion
 IMAID2015N026	ESTACA ANGULAR MACETA 2,6 L/H P/CONECTOR MO
 IMMO22000M030	CONECTOR MACETA 2 SALIDAS P/ESTACA ASD
 IMMO42000N030	CONECTOR MACETA 4 SALIDAS P/ESTACA ASD
FMB05030MM	TUBIN PEBD FLEXIBLE PARA MACETA 5 X 3 MM ROLLO 400 MTS

## RiegoDrip<sup>o</sup>

Your water your way









### ACCESORIOS PARA GOTERO DE INSERTAR

Codigo	Descripcion
 11850000	ESTACA GOTERO MACETA
 11950001	DIFUSOR 2 SAL. GOTERO ARAÑITA C/EST. ANG. MACETA 2,2 L/H LARGO 50 CM
 12000005	DIFUSOR 4 SAL. GOTERO ARAÑITA C/EST. ANG. MACETA 2,2 L/H LARGO 50 CM
 11600002	DISTRIBUIDOR 2 SALIDAS
 11600004	DISTRIBUIDOR 4 SALIDAS
50100001	TUBIN PVC FLEXIBLE PARA MACETA 5 X 3 MM ROLLO 300 MTS



## irritec

### CONEXIONES PE - MULTIBAR, JUNIOR, TUBO CIEGO

	Codigo	Descripcion
	IE8306000N160	UNION DENTADA TUBO PE X PE 16 X 16
	IE8336000N160	CON. INICIAL TUBO PEAD A TUBO PE 16 C/GOMA INCORPORADA AGU. 12 MM
	IE8346000N160	TEE DENTADA TUBO PE 16 X 16 X 16
	IE8356000N160	CODO DENTADO TUBO PE X PE 16 X 16
	IE8376000N160	CON. INICIAL TUBO PVC A TUBO PE 16 C/GOMA LARGA INCORPORADA AGU. 17 MM
	0EGOP00000170	GOMA LARGA 17 MM PARA CON. INICIAL PVC (REPUESTO) # GOP
	IIAFL2000N160	FINAL DE LINEA (OCHO) PE 16
	IIAFL2000N200	FINAL DE LINEA (OCHO) PE 20






### CONEXIONES PE - MULTIBAR, JUNIOR, TUBO CIEGO



Ref.	Codigo	Descripcion
1	2300D016	GOMA LARGA 17 MM PARA CON. INICIAL ESPIGA PARA PVC
2	23100160D	UNION DENTADA VERDE ABS PE X PE - 16 X 16
2	23100200D	UNION DENTADA VERDE ABS PE X PE - 20 X 20
3	23500160D	CON. INICIAL VERDE ABS PEAD A PE 16 C/GOMA AGU. 12 MM
4	23300160D	TEE DENTADA VERDE ABS PE X PE X PE - 16 X 16 X 16
4	23300200D	TEE DENTADA VERDE ABS PE X PE X PE - 20 X 20 X 20
5	23600160D	CODO DENTADO VERAUTOADS PE X PE - 16 X 16
5	23600200D	CODO DENTADO VERAUTOADS PE X PE - 20 X 20
6	24900A16D	ADAPTADOR VERDE ABS PE A ROSCA MACHO 16 X 1/2"
6	24900B16D	ADAPTADOR VERDE ABS PE A ROSCA MACHO 16 X 3/4"
6	24900A20D	ADAPTADOR VERDE ABS PE A ROSCA MACHO 20 X 1/2"
6	24900B20D	ADAPTADOR VERDE ABS PE A ROSCA MACHO 20 X 3/4"
7	23620001D	CODO ADAPTADOR VERDE ABS PE A ROSCA MACHO 16 X 1/2"
7	23620002D	CODO ADAPTADOR VERDE ABS PE A ROSCA MACHO 16 X 3/4"
7	23620A20D	CODO ADAPTADOR VERDE ABS PE A ROSCA MACHO 20 X 1/2"
7	23620B20D	CODO ADAPTADOR VERDE ABS PE A ROSCA MACHO 20 X 3/4"
8	2355016HD	CON. INICIAL VERDE ABS PVC A PE 16 MM SIN/GOMA LARGA AGU. 16 MM
8	23551620D	CON. INICIAL VERDE ABS PVC A PE 20 MM SIN/GOMA LARGA AGU. 16 MM
9	90200016	ABRAZADERA PLASTICA PARA CONECTOR DE 16MM

## ERHAS<sup>®</sup>

### CONEXIONES PE - MULTIBAR, JUNIOR, TUBO CIEGO

	Codigo	Descripcion
	1511601001	UNION DENTADA TUBO PE X PE 16 X 16
	2011601001	CONECTOR INICIAL TUBO PVC - PEAD A TUBO PE 16 C/GOMA AGUJERO 16 MM
	2511603001	TEE DENTADA TUBO PE 16 X 16 X16



## irritec

## MINI VALVULAS ESFERICAS











		Codigo	Descripcion
		IVVDP2700N160	VALV. ESF. MINI CON. INICIAL PEAD A TUBO PE DENTADO 16 AGU. 12 MM
		IVVDT2700N00T	VALV. ESF. MINI CON. INICIAL PEAD A CINTA 16 C/BALONA AGU. 12 MM
		IVVRT2700N00T	VALV. ESF. MINI CON. INICIAL PVC A CINTA 16 C/GOMA LARGA AGU. 17 MM
		IVVPT2700N16T	VALV. ESF. MINI TUBO PE DENTADO A CINTA 16 X 16
		IVVRP2700N160	VALV. ESF. MINI CON. INICIAL TUBO PVC A TUBO PE 16 C/GOMA LARGA AGU. 17 MM
		IVVPP2700N160	VALV. ESF. MINI TUBO PE A TUBO PE 16 X 16
		IVVPP2700N200	VALV. ESF. MINI TUBO PE A TUBO PE 20 X 20
		IVVMT27M0N20T	VALV. ESF. MINI ROSCA A CINTA 16 C/BALONA 16 X 1/2"

## ERHAS

## MINI VALVULAS ESFERICAS


		Codigo	Descripcion
		1021724001	VALV. ESF. MINI LAYFLAT A CINTA 16 MM C/ANILLO AGUJERO 16 MM
		1021608001	VALV. ESF. MINI TUBO PE A TUBO PE 16 X 16
		1021611001	VALV. ESF. MINI TUBO PE DENTADO A CINTA C/BALONA 16 X 16
		1021612001	VALV. ESF. MINI ROSCA A PE 16 X 1/2"
		1021619001	VALV. ESF. MINI TUBO PE DENTADO A CINTA C/ANILLO 16 X 16
		1021723001	VALV. ESF. MINI LAYFLAT A CINTA 16 MM C/BALONA AGUJERO 16 MM
		1021618001	VALV. ESF. MINI CON. INICIAL PVC-PEAD CINTA 16 C/ANIL AGU. 16 MM
		1021610001	VALV. ESF. MINI CON. INICIAL PVCPEAD CINTA 16 C/BAL. AGU. 16 MM
		1021609001	VALV. ESF. MINI CON. INICIAL PVC-PEAD TUBO PE 16 MM AGU. 16 MM

## MINI VALVULAS ESFERICAS

		Codigo	Descripcion
<b>RiegoDrip</b> <sup>®</sup> Your water your way		21300000	VALV. ESF. MINI LAYFLAT A CINTA C/BALONA 16
<b>RiegoDrip</b> <sup>®</sup> Your water your way		21150160	VALV. ESF. MINI DENTADA 16 X 16
<b>RiegoDrip</b> <sup>®</sup> Your water your way		21150200	VALV. ESF. MINI DENTADA 20 X 20
<b>RiegoDrip</b> <sup>®</sup> Your water your way		21800000	VALV. ESF. MINI CINTA A CINTA C/BALONA 16 X 16
<b>RiegoDrip</b> <sup>®</sup> Your water your way		21900000	VALV. ESF. MINI PE A CINTA C/BALONA 16 X 16
<b>RiegoDrip</b> <sup>®</sup> Your water your way		2110000A	VALV. ESF. MINI ROSCA MACHO A CINTA C/BALONA 16 X 1/2"
<b>RiegoDrip</b> <sup>®</sup> Your water your way		2110000B	VALV. ESF. MINI ROSCA MACHO A CINTA C/BALONA 16 X 3/4"
<b>RiegoDrip</b> <sup>®</sup> Your water your way		2110016A	VALV. ESF. MINI ROSCA MACHO A DENTADO A PE 16 X 1/2"
<b>RiegoDrip</b> <sup>®</sup> Your water your way		2110016B	VALV. ESF. MINI ROSCA MACHO A DENTADO A PE 16 X 3/4"
<b>RiegoDrip</b> <sup>®</sup> Your water your way		2110020A	VALV. ESF. MINI ROSCA MACHO A DENTADO A PE 20 X 1/2"
<b>RiegoDrip</b> <sup>®</sup> Your water your way		2110020B	VALV. ESF. MINI ROSCA MACHO A DENTADO A PE 20 X 3/4"
<b>RiegoDrip</b> <sup>®</sup> Your water your way		2913016A	VALV. ESF. MINI ROSCA MACHO A PE C/BALONA 16 X 1/2"
<b>RiegoDrip</b> <sup>®</sup> Your water your way		2913016B	VALV. ESF. MINI ROSCA MACHO A PE C/BALONA 16 X 3/4"
<b>RiegoDrip</b> <sup>®</sup> Your water your way		2913020A	VALV. ESF. MINI ROSCA MACHO A PE C/BALONA 20 X 1/2"
<b>RiegoDrip</b> <sup>®</sup> Your water your way		2110020B	VALV. ESF. MINI ROSCA MACHO A DENTADO A PE 20 X 3/4"

RIEGO POR  
**MICRO-ASPERSION**

## MICRO ASPERORES



Ref.	Codigo	Descripcion
1	QNA18030108	MICRO ASPERSOR AQUATUF Q. 36 L/H D. 5,5 MTS GIRADOR NEGRO - BOQ. VIOLETA
1	QNA18030109	MICRO ASPERSOR AQUATUF Q. 42 L/H D. 6,0 MTS GIRADOR NEGRO - BOQ. MARRON
1	QNA18030150	MICRO ASPERSOR AQUATUF Q. 102 L/H D. 8,2 MTS GIRADOR AZUL - BOQ. VERDE
2	IDAIVG100P	MICRO ASPERSOR INVERTIDO Q. 52 L/H D. 6,5 MTS BOQ. VIOLETA
2	IDAIVG120O	MICRO ASPERSOR INVERTIDO Q. 76 L/H D. 7,0 MTS BOQ. NARANJA
2	IDAIVG140B	MICRO ASPERSOR INVERTIDO Q. 102 L/H D. 9,5 MTS BOQ. AZUL
3	11160002	MICRO ASPER. COMP. INVER. C/EST. 110-170 L/H ANG. ALTO APER. 1,5 CIER, 0,7
4	11260001	MICRO ASPER. COMP. INVER. C/EST. 40-220 L/H APER. 1,5 CIER. 0,7



## NEBULIZADORES

Codigo

Descripcion

<b>irritec</b>	1	QNA25020016	CONJUNTO FOGGER C/ESTABILIZADOR 4 SALIDAS CUADAL 7,5 L/H P/BOQ.
<b>RiegoDrip<sup>®</sup></b> <small>Your water your way</small>	2	11310005J	CONJUNTO FOGGER C/ESTABILIZADOR 4 SALIDAS Q.7,5 L/H P/BOQ.

**irritec**

## ACCESORIOS PARA MICRO ASPERSION



1



2



3



4

Ref.

Codigo

Descripcion

1	IDLDPN1107	VALVULA ANTIGOTEO P. APERTURA 2,5 BAR / P. CIERRE 1,7 BAR
2	IMHAS3600139	ESTACA 36 CM PARA MICRO ASPERSOR - MICROTUBO 7 X 4 MM
3	QNM0160	ESTACA 60 CM PARA MICRO ASPERSOR - MICROTUBO 7 X 4 MM
4	IMICCON7460	MICROTUBO PE 7 X 4,0 MM CORTADO 60CM C/CONECTOR DENTADO

**ASPERSION**










## ASPERSORES GIRATORIOS



Ref.	Codigo	Descripcion	Caudal (L/H)	Radio (MTS)	
<b>irritec</b>	1	ID940240	SUPER JET ASP. DOBLE CHORRO ANTI INSECTO ROSCA H 1/2" A 2 BAR	240	7,5
<b>irritec</b>	1	ID940300	SUPER JET ASP. DOBLE CHORRO ANTI INSECTO ROSCA H 1/2" A 2 BAR	300	7,5
<b>irritec</b>	2	IDSXN25320	ASPERSON GIR. PLAST. CH. SIMPLE 360° 1/2"	320	8,5
<b>RiegoDrip™</b> <small>Your water your way</small>	3	148500A2	MINI ASP. MAXINET ANTI INSECTO C/FILTRO	350	8
<b>irritec</b>	2	IDSXN25450	ASPERSON GIR. PLAST. CH.SIMPLE 360° 1/2"	450	10
<b>RiegoDrip™</b> <small>Your water your way</small>	3	148500A3	MINI ASP. MAXINET ANTI INSECTO C/FILTRO	450	8
<b>irritec</b>	4	QNA18030170	MINI ASPERSOR AQUAFly 1/2"M BOQ. AZUL	505-820	11.5-13.6
<b>irritec</b>	2	IDSXN25550	ASPERSON GIR. PLAST. CH. SIMPLE 360° 1/2"	550	10
<b>RiegoDrip™</b> <small>Your water your way</small>	3	148500A4	MINI ASP. MAXINET ANTI INSECTO	550	8
<b>irritec</b>	4	QNA18030170	MINI ASPERSOR AQUAFly 1/2"M BOQ.	610-950	12-13.8

## ASPERSORES DE IMPACTO



Ref.	Codigo	Descripcion	Caudal (L/H)	Radio (MTS)
	1 YZK033PC	ASPERSOR IMP. PLAST, CIR. REG. 3/4 NEGRA # ATOM14-PC	1350	13,5
	2 YZK034	ASPERSOR IMP. PLAST. 360° 1" H 1450 L/H R. 13 MTS ROJO-TURQUESA # ATOM14-WFC	1450	13
	3 YZK036	ASPERSOR IMP. PLAST, CIR. REG. 1" AMARILLO # ATOM15-PC	2300	16,8
	4 YZK109	TRINEO METÁLICO CON ASPERSOR # ATOM14-PC	1450	13
	5 025000017	ASPERSOR IMPACTO PLÁSTICO 1" HEMBRA # 1605	3840	14,40
	6 025000024	ASPERSOR IMPACTO PLÁSTICO 1/2" HEMBRA # 1615K - PC	1430	10,65
	7 IDF22B0MP3525	ASPERSOR IMPACTO PLAST. 1/2" AZUL	1160	12,5
	7 IDF35C0MP4525	ASPERSOR IMPACTO PLAST. 360° 3/4 MARRON	1900	15
	7 IDF22B0MP2318	ASPERSOR IMPACTO PLAST. 360° 1/2" GRIS	510	11

### ACCESORIOS PARA ASPERSORES



Ref.	Codigo	Descripcion
1	13140001	KIT ASPER. S/EST 8 MM PIE 1/2" MICROTUBO 12 MM LARGO 120 CM
2	16910008	TAPON 8 MM
3	0300091	ESTACA DE FIBRA DE VIDRIO 8 MM LARGO 120 CM
4	3010Z40A	ABRAZADERA PIE PARA ASPERSOR PLASTICO 40 MM X 1/2"
4	3010Z40B	ABRAZADERA PIE PARA ASPERSOR PLASTICO 40 MM X 3/4"
4	3010Z40C	ABRAZADERA PIE PARA ASPERSOR PLASTICO 40 MM X 1"
4	3010Z50A	ABRAZADERA PIE PARA ASPERSOR PLASTICO 50 MM X 1/2"
4	3010Z50B	ABRAZADERA PIE PARA ASPERSOR PLASTICO 50 MM X 3/4"
4	3010Z50C	ABRAZADERA PIE PARA ASPERSOR PLASTICO 50 MM X 1"
4	3010Z63A	ABRAZADERA PIE PARA ASPERSOR PLASTICO 63 MM X 1/2"
4	3010Z63B	ABRAZADERA PIE PARA ASPERSOR PLASTICO 63 MM X 3/4"
5	4480000B	HIDRANTE PLASTICO ACOPLA RAPIDO 3/4" MACHO
5	4480000C	HIDRANTE PLASTICO ACOPLA RAPIDO 1" MACHO
6	448000B0	BAYONETA PARA HIDRANTE ACOPLA RAPIDO PLASTICO 3/4" MACHO
7	16910009	CONECTOR MACHO PARA SALIDA DE ASPERSOR 12 MM
7	16910010	CONECTOR HEMBRA PARA SALIDA DE ASPERSOR 12 MM
8	3410C050	SOPORTE TRIPODE PARA ASPERSORES ROSCADOS 1" X 50 CM
8	3410C080	SOPORTE TRIPODE PARA ASPERSORES ROSCADOS 1" X 80 CM
8	3410C100	SOPORTE TRIPODE PARA ASPERSORES ROSCADOS 1" X 100 CM
8	3410C120	SOPORTE TRIPODE PARA ASPERSORES ROSCADOS 1" X 120 CM
8	3419B050	SOPORTE TRIPODE PARA ASPERSORES ROSCADOS 1/2" / 3/4" X 50 CM
8	3419B080	SOPORTE TRIPODE PARA ASPERSORES ROSCADOS 1/2" / 3/4" X 80 CM
8	3419B100	SOPORTE TRIPODE PARA ASPERSORES ROSCADOS 1/2" / 3/4" X 100 CM
8	3419B120	SOPORTE TRIPODE PARA ASPERSORES ROSCADOS 1/2" / 3/4" X 120 CM

## ERHAS®










### ACCESORIOS PARA ASPERSORES

Ref.	Codigo	Descripcion
	032032350	NIPLE PROLONGADOR ASPERSOR M-M 50 CM 1"x1" NEGRO
	032032450	NIPLE PROLONGADOR ASPERSOR M-H 50 CM 1"x1" NEGRO
	032132100	NIPLE PROLONGADOR ASPERSOR M-M 100 CM 1"x1" BLANCO
	032020001	CUPLA REDUCCIÓN PARA ASPERSOR 1" x 1/2" NEGRO
	032025002	CUPLA REDUCCIÓN PARA ASPERSOR 1" x 3/4" NEGRO



## CAUDAL ALTO



Ref.	Codigo	Tipo	Descripcion
	1	YZK082BSP	CAÑÓN DE IMPACTO CIR. REG. 28° ALU. 1" H 2,4-8,6 M3/H R. 14-23 MTS # ATOM-23-PC
	1	YZK072BSP	CAÑÓN DE IMPACTO CIR. REG. 30° ALU. 1 1/2" H 6-18 M3/H R. 19-28 MTS # ATOM-28-ECO-PC
	1	YZK074BSP	CAÑÓN DE IMPACTO CIR. REG. 27° ALU. 1 1/2" H 9-32 M3/H R. 20-35 MTS # ATOM-35-PC
	5	1704000D	CAÑÓN DE IMPACTO CAÑÓN IMPAC. CIR. REG. 30° ALU. 1 1/4" H 3.7-18.6 M3/H R. 16.5-29MTS
	1	YZK080BSP	CAÑÓN DE IMPACTO CIR. REG. 28° ALU. 2" H RAP. 11-51 M3/H R. 22-44 MTS # ATOM-42-PC
	2	YZK003BSP	CAÑÓN TURBO CIR. REG. 24° MET. 1 1/2" H RAP. 6,5-32 M3/H R. 19-36 MTS # JET-35
	2	YZK007BSP	CAÑÓN TURBO CAÑÓN TURB. CIR. REG. 25° MET. 2" H RAP. 14-61 M3/H R. 28-50 MTS # JET-50
	4	170800D1	CAÑÓN TURBO CAÑÓN TURB. CIR. REG. ANG. AJUST. 0-48° MET. 1 1/2" 9.5-49 M3/H R. 20-47MTS
	3	17030001	CAÑÓN TURBO CAÑÓN TURB. CIR. REG. ANG. AJUST. 16-46° MET. 3" H Q 31-170 M3/H R. 20-72MTS



## ACCESORIOS PARA CAÑÓN



Codigo	Descripcion
YZK113BSP	CARRITO SOPORTE ASPERSOR ENT. / SAL. 1" M ALT. 60 CM P. MAX 5 BAR
YZK114BSP	CARRITO SOPORTE ASPERSOR ENT. / SAL. 1 1/2" M ALT. 40 CM P. MAX 5 BAR
YZK116BSP	CARRITO PARA SOPORTE ASPERSOR ENTRADA / SALIDA 2" M ALT. 40 CM P. MAX 5 BAR
LYF002A	ACOPLE RAPIDO 2 CLAMPS MACHO ALUMINIO 2" 51 MM
LYF002B	ACOPLE RAPIDO CLAMPS HEMBRA ALUMINIO 2" 51 MM

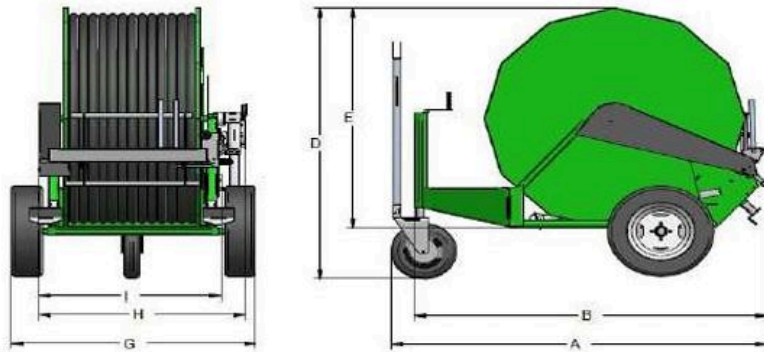
**CAÑONES  
AUTOENROLLABLES**



 **irrimec**  
Water Saving Solutions



## MODELO A5



Mod.	A	B	C	L	D	E	F	G	H	I
A5	1950	1500	-	-	1700	1435	-	1430	1120	1095

L04014A550150 CAÑON AUTO ENROLLABLE MODELO A5 D. 50 MM L. 150 MTS ASPERSOR KOMET 163

## BASE AAG



L10040AAG63250 CAÑON AUTO ENROLLABLE MODELO AAG D. 63 MM L. 250 MTS ASPERSOR KOMET TWIN MAX

## BASE ST2



L11063ST275250	CAÑON AUTO ENROLLABLE MODELO ST2 D. 75 MM L. 250 MTS ASPERSOR KOMET TWIN 101
----------------	---

## BASE ST3



L12092ST375350	CAÑON AUTO ENROLLABLE MODELO ST3 D. 75 MM L. 350 MTS ASPERSOR KOMET TWIN 101
----------------	---

**REPUESTOS  
PARA PIVOT  
IRRI USA**



## ASPERSORES



# 01 # 111HC34TR ABRAZADERA ¾ CRIMP

# 15 # 111FTA3M3B ESPIGA MANGUERA ¾ MACHO

REGULADOR

# 05 # NZUP3 BOQUILLA UP3

CUERPO IWOB2

CONTRAPESO

# 04  
# 111SENIWO

ASPERSOR  
IWOB  
COMPLETO

## BAJANTE FLEXIBLE



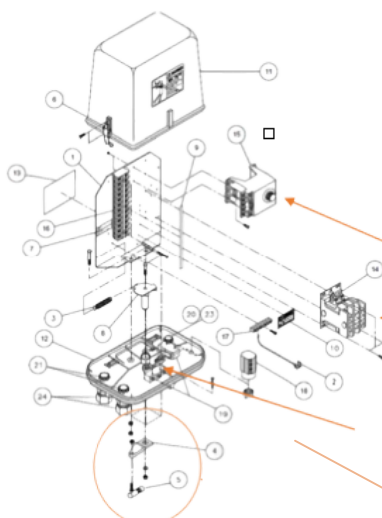
# 09 # 111GN1806B CUELLO DE CISNE 180° PLÁSTICO

# 24 # 111H3RA250 MANGUERA ¾ FLEXIBLE, ROLLO X 250



# 03 # 1110012009 ASPERSOR FINAL R55

## CAJA DE TORRE



# 30 # 321TIMAT TIMER ANTEÚLTIMA

# 06 # 321CONTCC CONTACTOR DE CAJA

# 27 # 321RELUT RELAY ÚLTIMA TORRE L

# 28 # 321SWLAR SWITCH DE CAJA DE TORRE - CORTO

# 29 # 321SWCOR SWITCH DE CAJA DE TORRE - LARGO

# 23 # 321KITALI KIT REPARACIÓN ALINEACIÓN



## PANEL O TABLERO DEL EQUIPO

### Panel de Comando Interno:



# 31 # 311TIMPT TIMER PORCENTAJE DE TABLERO

## CONEXIONES INTERNAS DEL PANEL



# 16 # 311CCMR20 FUSIBLE 20 AMP, 600 V, clase cc

# 17 # 311FLSR20 FUSIBLE 20 AMP, 600 V, d.e.t.d

# 18 # 311FJTD020 FUSIBLE 20 AMP, 600 V, JTD

# 19 # 311FNQ32 FUSIBLE 20 3.2 AMP 600 V, d.e.t.d FNQ

# 07 # 311CONTCD CONTACTOR DOBLE TABLERO

## PIRAMIDE, RISER DE SUBIDA Y CONEXIONES HIDRAULICAS



- # 20 # 411GOM83 GOMA DE 8" TRIPLE LABIO
- # 21 # 811GOM82 GOMA DE 8" DOBLE LABIO

- # 02 # 811GOM82 ABRAZADERA 8" CLAMP
- # 21 # 811GOM82 GOMA DE 8" DOBLE LABIO



## EJE DE TRANSMISION



- # 10 # 224UMFCOR DIFERENCIAL UMC FIJO CORTO
- # 11 # 224UMCFLAR DIFERENCIAL UMC FIJO CORTO
- # 12 # 224UMCTCOR DIFERENCIAL UMC TPBLE CORTO
- # 13 # 224UMCTLAR DIFERENCIAL UMC TPBLE CORTO



- # 25 # 241168101F MOTORREDUCTOR 1 1/2"
- # 26 # 241168101A MOTORREDUCTOR 3/4"



- # 8 # 231KITCRU KIT COMPLETO CRUCETA UMC

**ABRAZADERAS**

**ERA**<sup>®</sup>

## MONTURA REFORZADA



Codigo	Descripcion
PCS0203225	PPL INOX - O-RING NBR SALIDA BSP PN10 2 TORNILLOS 32 x 1"
PCS0204020	PPL INOX - O-RING NBR SALIDA BSP PN10 2 TORNILLOS 40 x 3/4"
PCS0204025	PPL INOX - O-RING NBR SALIDA BSP PN10 4 TORNILLOS 40 x 1"
PCS0205020	PPL INOX - O-RING NBR SALIDA BSP PN10 4 TORNILLOS 50 x 3/4"
PCS0205025	PPL INOX - O-RING NBR SALIDA BSP PN10 4 TORNILLOS 50 x 1"
PCS0206325	PPL INOX - O-RING NBR SALIDA BSP PN10 4 TORNILLOS 63 x 1"
PCS0206340	PPL INOX - O-RING NBR SALIDA BSP PN10 4 TORNILLOS 63 x 1 1/2"
PCS0207525	PPL INOX - O-RING NBR SALIDA BSP PN10 4 TORNILLOS 75 x 1"
PCS0207550	PPL INOX - O-RING NBR SALIDA BSP PN10 4 TORNILLOS 75 x 2"
PCS0209025	PPL INOX - O-RING NBR SALIDA BSP PN10 4 TORNILLOS 90 x 1"
PCS0209050	PPL INOX - O-RING NBR SALIDA BSP PN10 4 TORNILLOS 90 x 2"
PCS0211020	PPL INOX - O-RING NBR SALIDA BSP PN10 4 X TORN. 110 x 3/4"
PCS0211025	PPL INOX - O-RING NBR SALIDA BSP PN10 4 TORNILLOS 110 x 1"
PCS0211050	PPL INOX - O-RING NBR SALIDA BSP PN10 4 TORNILLOS 110 x 2"
PCS0216050	PPL INOX - O-RING NBR SALIDA BSP PN10 6 TORNILLOS 160 x 2"
PCS0220080	PPL INOX - O-RING NBR SALIDA BSP PN10 6 TORNILLOS 200 x 3"

**RiegoDrip**<sup>®</sup>  
Your water your way

## MONTURA REFORZADA



Codigo	Descripcion
3013250C	PPL INOX - O-RING NBR SALIDA BSP PN10 6 X TORN. 250 x 1"
3013250E	PPL INOX - O-RING NBR SALIDA BSP PN10 6 X TORN. 250 x 1 1/2"
3013250F	PPL INOX - O-RING NBR SALIDA BSP PN10 6 X TORN. 250 x 2"
3013250H	PPL INOX - O-RING NBR SALIDA BSP PN10 6 X TORN. 250 x 3"
3013250I	PPL INOX - O-RING NBR SALIDA BSP PN10 6 X TORN. 250 x 4"
3013315F	PPL INOX - O-RING NBR SALIDA BSP PN10 6 X TORN. 315 x 2"
3013315H	PPL INOX - O-RING NBR SALIDA BSP PN10 6 X TORN. 315 x 3"
3013315I	PPL INOX - O-RING NBR SALIDA BSP PN10 6 X TORN. 315 x 4"

**RiegoDrip®**

Your water your way

## ABRAZADERAS METALICAS



Codigo	Descripcion
90100007	ABRAZADERA METALICA PARA LAYFLAT 1 1/2" 40-43 MM
90100010	ABRAZADERA METALICA PARA LAYFLAT 2" 52-55 MM
90100011	ABRAZADERA METALICA PARA LAYFLAT 2" 56-59 MM
90100015	ABRAZADERA METALICA PARA LAYFLAT 3" 74-79 MM
90100016	ABRAZADERA METALICA PARA LAYFLAT 3" 80-85 MM
90100019	ABRAZADERA METALICA PARA LAYFLAT 4" 98-103 MM
90100020	ABRAZADERA METALICA PARA LAYFLAT 4"104-112 MM
90100025	ABRAZADERA METALICA PARA LAYFLAT 6"149-161 MM
90100029	ABRAZADERA METALICA PARA LAYFLAT 8" 201-213 MM

**ERA®**

## ABRAZADERAS DE REPARACION



Codigo	Descripcion
GP022075	ABRAZADERA DE REPARACION PVC JE DIN ISO1452 75 MM
GP022090	ABRAZADERA DE REPARACION PVC JE DIN ISO1452 90 MM
GP022110	ABRAZADERA DE REPARACION PVC JE DIN ISO1452 110 MM
GP022160	ABRAZADERA DE REPARACION PVC JE DIN ISO1452 160 MM
GP022200	ABRAZADERA DE REPARACION PVC JE DIN ISO1452 200 MM
GP022250	ABRAZADERA DE REPARACION PVC JE DIN ISO1452 250 MM
GP022315	ABRAZADERA DE REPARACION PVC JE DIN ISO1452 315 MM
GP022400	ABRAZADERA DE REPARACION PVC JE DIN ISO1452 400 MM

# FERTIRRIGACION

**irritec**

## INYECTOR VENTURI



Codigo

Descripcion

IJIVP50M0V25B	INYECTOR VENTURI 3/4" CAUDAL 100 L/H
IJKVP0000000C	KIT SUCCION PARA VENTURI 3/4"
QNA20010002	KIT INYECTOR VENTURI 1"

**irritec**

## INYECTOR DE FERTILIZANTE AUTOMATICO



Codigo

Descripcion

IJBPC1D0350	FERTICLICK BY PASS COMPLETO 1" PARA VENTURI 300 L/H VOLUMETRICO
-------------	---



## TANQUE DE INYECCION



Codigo

Descripcion

P1100	TANQUE PARA INYECCION DE FERTILIZANTE 100 LTS 1"
-------	--

**irritec**

**DOSABOX**

Codigo

Descripcion

IJDBJC5M7015A

DOSABOX JUNIOR DOSIFICADOR AUTOMATICO 3 FERTILIZADORES CON BOMBA MOTOR



# FILTRACION

## FILTROS DE GRAVA



Ref.	Codigo	Dia.	Dia. de filtro	Caudal (M3/H)	Descripcion	Carga de Arena
1	3020	2"	18"	15	8.0 BAR / SIN BYPASS	150 KG
2	3020B	2"	18"	15	8.0 BAR / CON BYPASS	150 KG
1	3030	3"	24"	24	8.0 BAR / SIN BYPASS	300 KG
2	3030B	3"	24"	24	8.0 BAR / CON BYPASS	300 KG
1	3050	3"	32"	45	8.0 BAR / SIN BYPASS	350 KG
2	3050B	3"	32"	45	8.0 BAR / CON BYPASS	350 KG
1	3060	3"	36"	50	8.0 BAR / SIN BYPASS	350 KG
2	3060B	3"	36"	50	8.0 BAR / CON BYPASS	350 KG
1	3070	4"	36"	55	8.0 BAR / SIN BYPASS	350 KG
2	3070B	4"	36"	55	8.0 BAR / CON BYPASS	350 KG
1	3080	4"	38"	80	8.0 BAR / SIN BYPASS	400 KG
2	3080B	4"	38"	80	8.0 BAR / CON BYPASS	400 KG

## irritec

### FILTROS EN LINEA SERIE Y



Codigo	Diametro	Caudal (M3/H)	Cartucho
IFYDVDILM2C0N	1"	5	INOX
IFYDVDDL2C0N	1"	5	DISCO
IFYEVFILM2C0N	1 1/2"	10	INOX
IFYEVFDLM2C0N	1 1/2"	10	DISCO
IFYFVGDL2C0N	2"	20	DISCO
IFYFVGILM2C0N	2"	20	INOX



### FILTROS HURRICANE AUTOMATICOS - PLASTICO

Codigo	Descripcion
TMA20	2" 15-20 M3/H 8 BAR - 1 BAR
HPA2	2" 15-30 M3/H 8 BAR - 1 BAR





## FILTROS ROTANILLAS

Codigo	Descripcion
PSC2TTT	FILTRO ROTOANILLAS PARA SISTEMA MANUAL 2" TTT BSP M 20 M3/H 2-8 BAR INOX 130 MIC
PSC3TTT	FILTRO ROTOANILLAS PARA SISTEMA MANUAL 3" TTT BSP M 30 M3/H 2-8 BAR INOX 130 MIC
PSC2VVT	FILTRO ROTOANILLAS PARA SISTEMA AUTOMÁTICO 2" VVT BSP M 20 M3/H 2-8 BAR INOX 130 MIC
PSC3VVT	FILTRO ROTOANILLAS PARA SISTEMA AUTOMÁTICO 3" VVT BSP M 30 M3/H 2-8 BAR INOX 130 MIC
DDSC4VVVV	FILTRO ROTOANILLAS PARA SISTEMA AUTOMÁTICO 4" VVVV BSP M 50 M3/H 2-8 BAR INOX 130 MIC
DDSC6VVVV	FILTRO ROTOANILLAS PARA SISTEMA AUTOMÁTICO 6" VVVV BSP M 150 M3/H 2-8 BAR INOX 130 MIC



Inlet/Outlet (Girly/Chery)	V:Victaulic		T:Threaded
	VTV	VVT	TTT
2"			
2.5"			
3"			




## BATERIA DE FILTRADO - MANUAL



Codigo	Descripcion
M222	ESTACION FILTRO ANILLAS 2" BRI - 2X2" PSD 10-30 M3/H MANUAL 130M
M323	ESTACION FILTRO ANILLAS 3" BRI - 2X3" PSD 30-50 M3/H MANUAL 130M
M433	ESTACION FILTRO ANILLAS 4" BRI - 3X3" PSD 50-70 M3/H MANUAL 130M

## BATERIA DE FILTRADO AUTOMATICA



Ref.	Codigo	Descripcion
 1	A212	ESTACION AUTOMATICA FILTRO ROTOANILLAS 2" BRI 1X2" PSC 20 M3/H 130 MIC.
 2	A222	ESTACION AUTOMATICA FILTRO ROTOANILLAS 2" BRI 2X2" PSC 10-30 M3/H 130 MIC.
 3	A323	ESTACION AUTOMATICA FILTRO ROTOANILLAS 3" BRI 2X3" PSC 30-50 M3/H 130 MIC.
 3	A433	ESTACION AUTOMATICA FILTRO ROTOANILLAS 4" BRI 3X3" PSC 50-70 M3/H 130 MIC.
 3	A443	ESTACION AUTOMATICA FILTRO ROTOANILLAS 4" BRI 4X3" PSC 70-100 M3/H 130 MIC.
 4	A534	ESTACION AUTOMATICA FILTRO ROTOANILLAS 5" BRI 3X4" DDSC 100-130 M3/H 130 MIC.
 4	A644	ESTACION AUTOMATICA FILTRO ROTOANILLAS 6" BRI 4X4" DDSC 130-200 M3/H 130 MIC.
 4	A836	ESTACION AUTOMATICA FILTRO ROTOANILLAS 8" BRI 3X6" DDSC 200-280 M3/H 130 MIC.
 5	63043F0H	ESTACION AUTOMATICA INOX FILTRO ROTOANILLAS 3" 3X2" AC 220V/50H 44 M3/H 130 MIC.
 5	63043F0I	ESTACION AUTOMATICA INOX FILTRO ROTOANILLAS 4" 3X2" AC 220V/50H 63 M3/H 130 MIC.



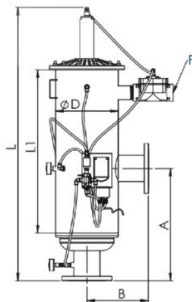
## BATERIA DE FILTRADO AUTOMÁTICA



Codigo	Descripcion
E22F09EBT1222D1	ESTACION FILTRO AUTOMATICO 3" BRIDADA 2 FILTROS X 2" CON 2 SOLENOIDES, PRESION MINIMA 1,5 BAR, Q.40 M3/H



## FILTROS AUTOMATICOS DE MALLA



Codigo

Descripcion

VBE102S	FILTRO METAL INOX AUTOMATICO 2" BRI. CON CONTROLADOR AUTOMATICO DP+TP 45 M3/H 10-2,5 BAR
---------	--



## CONTROLADORES PARA SISTEMAS AUTOMATICOS DE FILTRADO



Codigo

Descripcion

F246AC04	PANEL DE CONTROL TIMER-DP FLUSHCON 2-10AC 4 ESTACIONES 3 watts PARA SISTEMAS AUTOMATICOS DE FILTRADO MODELOS A222 / A323 / A433 / A443 / A534 / A644 / A836
FLUSHCORE	PANEL DE CONTROL TIMER+DP FLUSHCORE 10 EST. 3W SIST. AUTO. AC220 / DC24



## FILTROS CICLONICOS - PLASTICO

Codigo	Diametro	Caudal (M3/H)
P2010	1"	5-10
P2020	2"	20-30
P203006	3"	40-60



## FILTROS CICLONICOS - METAL

Codigo	Diametro	Caudal (M3/H)
2020	2"	25
2030	3"	50
2040S	4"	70



## FILTROS CICLONICOS - RiegoDrip



Ref.	Codigo	Descripcion
1	6150S00C	FILTRO CICLONICO PLASTICO PA 1" BSPT 6 M3/H PN6
1	6150S00E	FILTRO CICLONICO PLASTICO PA 1 1/2" BSPT 12 M3/H PN6
2	6150000F	FILTRO CICLONICO PLASTICO PA 2" BSPT 30 M3/H P6



## VALVULAS DE RETROLAVADO

Ref.	Codigo	Descripcion
1	TYP50080032	VALVULA RETROLAVADO 3X3X2" VVV F GGG40 ROJA P/A323-433-443 TYPHON
1	TYP50080043	VALVULA RETROLAVADO 4X4X3" VVV F GGG40 ROJA P/A534-644-836 TYPHON
2	TYP50080022	VALVULA RETROLAVADO 2X2X2" VTV F GGG40 ROJA P/A222 TYPHON
1	BW2X2XIG2	VALVULA DE RETROLAVADO 2"X2" VIC + 2" BSP PURGA PARA A222
1	BW3X3XIG2	VALVULA DE RETROLAVADO 3"X3" VIC + 2" BSP PARA A323/433
1	BW4X4XIG2	VALVULA DE RETROLAVADO 4"X4" VIC + 2" BSP PARA A443/644



## CONTROLADOR PARA RETROLAVADO




Codigo	Descripcion
62510005	CONROLADOR AUTOMATICO INTELIGENTE PARA RETROLAVADO 10 ESTACIONES (FILTRON)



## REPUESTOS FILTROS

Ref.	Codigo	Descripcion
	AY15103010037	SAPITOS DE REPUESTO PARA FILTROS DE GRAVA
	AY15012040001	ARENA BASALTICA GRAVA 1-2 MM - 120 MESH BOLSA 25KG
2	40315	CARTUCHO REPUESTO FILTRO "ROTOANILLAS" 130 MICRONES PSC2 / PSC3 / DDSC3 / DDSC4
1	40323	CARTUCHO REPUESTO FILTRO MALLA INOX MESH 130 HURRICANEFILT HP-A2 2" MALLA INOX
	AY1510340159	CARTUCHO REPUESTO FILTRO MALLA INOX MESH 130 VBE-102S 2"
3	40303	CARTUCHO RESPUESTO FILTRO MALLA INOX MESH 130 HURRICANE FILTRO TMA20




## VALVULAS DE ALIVIO

Codigo	Descripcion
P15X	VALVULA DE ALIVIO PLASTICO ROSCADA 1 1/2" 10 BAR
P2X	VALVULA DE ALIVIO PLASTICO ROSCADA 2" 10 BAR
P3X	VALVULA DE ALIVIO PLASTICO ROSCADA 3" 10 BAR
P4X	VALVULA DE ALIVIO PLASTICO ROSCADA 4" 10 BAR

**PAISAJISMO**



**Boquilla Burbujeadora PCT**  
Emisores de caudal medio compensados para regar arbustos grandes y árboles, de caudal 18.93; 26.50; 37.95 l/h y presión de 0.7 a 3.5 bar.



**Boquillas SQ**  
Boquillas de patrón cuadrado debajo caudal, serie SQ de bajo volumen para el riego de áreas pequeñas con plantas poco espaciadas, dos distancias, un solo click, 0.8 o 1.2 m.




**RSD-Bex**  
Sensor de lluvia, con apagado automático por lluvia, evita el riego excesivo, ajustable de 5 a 20 mm para el corte del riego.



**Boquillas ajustables R-VAN**  
Boquillas rotativas ajustables R-VAN Rain Bird® ahorran mayor cantidad de agua, son más fáciles de usar y más económicas. De 2.4 a 7.3m de radio. No necesita herramientas para su ajuste.

Modelos  
De 2.4 a 4.6 m  
• R-VAN14: Arco ajustable 45° - 270°  
• R-VAN14-360: Circulo completo 360°  
De 4.0 a 5.5 m  
• R-VAN18: Arco ajustable 45° - 270°  
• R-VAN18-360: Circulo completo 360°  
De 5.2 a 7.3 m  
• R-VAN24: Arco ajustable 45° - 270°  
• R-VAN24-360: Circulo completo 360°



Franja esquina izquierda  
Franja lateral  
Franja esquina derecha

**Boquillas rotativas de franja R-VAN**  
Modelos  
• R-VAN-LCS: 5' x 15' (1.5 x 4.6 m) Franja esquina izquierda  
• R-VAN-RCS: 5' x 15' (1.5 x 4.6 m) Franja esquina derecha  
• R-VAN-SST: 5' x 30' (1.5 x 9.1 m) Franja central




**Serie 5000®**  
Diseñados para ser el rotor más confiable y el de mejor rendimiento de la industria.



**Emisores Xeri-Bug™**  
Emisores de botón de bajo caudal para regar la zona de las raíces de plantas, árboles y plantas en macetas.



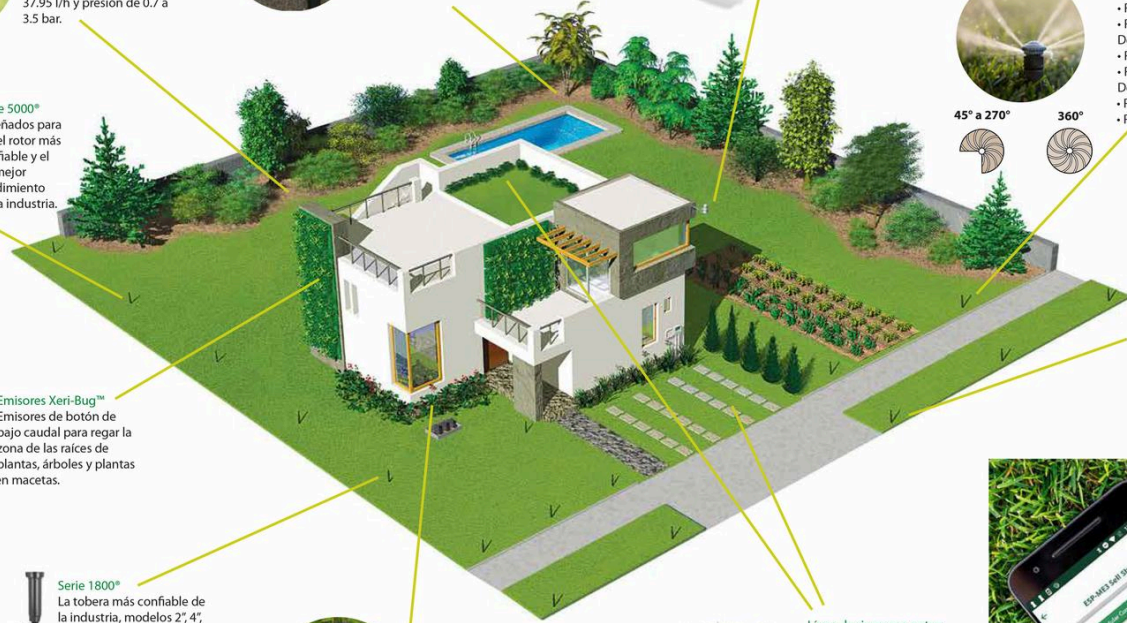
**Serie 1800®**  
La tobera más confiable de la industria, modelos 2", 4", 6" o 12", acá con la unión flexible SA que protege su sistema de riego.



**Xeri-Sprays™**  
Ideal para plantaciones masivas, cubiertas vegetales, canchales de flores anuales y macetas.



**Línea de riego por goteo subterráneo XFS**  
Riego por goteo subterráneo XFS con protección de cobre, ideal para jardines, techos verdes, estacionamientos, protección antiarañes.



Descarga gratis la app Rain Bird Resources en cualquier dispositivo móvil



DISPONIBLE EN Google Play

Disponible en el App Store

**RAIN BIRD**



## ASPERSORES REGADORES

Ref.	Codigo	Descripcion	Caudal (L/H)	Radio (MTS)
1	3504PC	ASPERSOR ROTOR CORTO ALCANCE	120 - 864	4,6 - 10,7
2	5004PC	ASPERSOR ROTOR MEDIO ALCANCE	180 - 2190	7,6 - 15,2
2	5004PCSAM	ASPERSOR ROTOR MEDIO ALCANCE C/VAL. RET.	180 - 2190	7,6 - 15,2
2	5004FC	ASPERSOR FIJO 360	180 - 2190	7,6 - 15,2
3	I6504PC	ASPERSOR ROTOR ALTO ALCANCE C/VAL. RET.	648 - 4932	11,3 - 19,08
4	I8005	ASPERSOR REG. RAD CAUDAL C/VALVULA RETENCION	864 - 8240	11,9 - 24,7
4	I8005SS	ASPERSOR REG. C/VAL. RET. ACERO	864 - 8240	11,9 - 24,7
5	1100464	ASPERSOR CAMPO DEPORTIVO	4600 - 12700	21 - 32 M

1



2



3



4



5



**RAIN BIRD**

## ASPERSORES DE IMPACTO




Codigo	Descripcion	Caudal (L/H)	Radio (MTS)
2045A	ASPERSOR MPACTO (MARTILLO) MAXI PAW	340 -1900	6,7-13,7

## SWING JOINT



Codigo	Descripcion
<b>RAIN BIRD</b> SJ1210022SS	SALIDA PARA ASPERSOR 1" X 1" X 30 CM
<b>RiegoDrip</b> <sup>o</sup> Your water your way 2540000A	ADAPTADOR JARDIN REGADOR - ABRAZADERA SWING JOINT 30 CM X 1/2"
<b>RiegoDrip</b> <sup>o</sup> Your water your way 2540000B	ADAPTADOR JARDIN REGADOR - ABRAZADERA SWING JOINT 30 CM X 3/4"

**RAIN BIRD**



## CUERPO DE DIFUSORES

Codigo	Descripcion
1802R	DIFUSOR SPRAY CUERPO 2" (5CM) CUERPO
1804R	DIFUSOR SPRAY CUERPO 4" (10CM) CUERPO
1806	DIFUSOR SPRAY CUERPO 6" (15CM) CUERPO
US400	DIFUSOR UNISPRAY 4" (10CM) CUERPO

Codigo	Descripcion
4VAN	BOQUILLA SPRAY AJUSTABLE 0-360 4VAN RADIO 0.9-1.2 AMARILLA
6VAN	BOQUILLA SPRAY AJUSTABLE 0-360 6VAN RADIO 1.2-1.8 NARANJA
8VAN	BOQUILLA SPRAY AJUSTABLE 0-360 8VAN RADIO 1.8-2.4 VERDE
10VAN	BOQUILLA SPRAY AJUSTABLE 0-360 10VAN 2,1-3,1M RADIO AZUL
12VAN	BOQUILLA SPRAY AJUSTABLE 0-360 12VAN 2,7-3,7M RADIO MARRON
15VAN	BOQUILLA SPRAY AJUSTABLE 0-360 15VAN 3,4-4,6M RADIO NEGRA
18VAN	BOQUILLA SPRAY AJUSTABLE 0-360 18VAN RADIO 4.3-5.5 BEIGE





<sup>1</sup> Estos rangos se basan en la presión adecuada de las boquillas.

<sup>2</sup> Rain Bird recomienda usar difusores 1800 PRS para mantener el rendimiento óptimo de la boquilla en situaciones de presión más alta.







## Serie 4 VAN

Trayectoria de 0°

Boquilla	Presión bar	Radio m	Caudal m³/h	Caudal l/m	Precip mm/h	Precip mm/h
	1,0	0,9	0,14	2,3	189	218
	1,5	1,0	0,17	2,8	183	215
	2,0	1,2	0,20	3,3	152	176
	2,1	1,2	0,20	3,3	152	176
	1,0	0,9	0,12	2,0	198	229
	1,5	1,0	0,14	2,3	187	216
	2,0	1,2	0,16	2,7	148	171
	2,1	1,2	0,17	2,8	157	181
	1,0	0,9	0,07	1,2	173	200
	1,5	1,0	0,09	1,5	180	208
	2,0	1,2	0,10	1,7	139	161
	2,1	1,2	0,10	1,7	139	161
	1,0	0,9	0,05	0,8	247	285
	1,5	1,0	0,06	0,9	240	277
	2,0	1,2	0,06	1,1	167	193
	2,1	1,2	0,07	1,1	194	224





## Serie 6 VAN

Trayectoria de 0°

Boquilla	Presión bar	Radio m	Caudal m³/h	Caudal l/m	Precip mm/h	Precip mm/h
	1,0	1,2	0,19	3,2	144	166
	1,5	1,5	0,23	3,8	112	129
	2,0	1,8	0,27	4,5	91	105
	2,1	1,8	0,27	4,5	91	105
	1,0	1,2	0,18	3,0	167	193
	1,5	1,5	0,21	3,5	124	143
	2,0	1,8	0,24	4,1	99	114
	2,1	1,8	0,25	4,2	103	119
	1,0	1,2	0,10	1,6	139	161
	1,5	1,5	0,11	1,9	98	113
	2,0	1,8	0,13	2,2	80	92
	2,1	1,8	0,14	2,3	86	99
	1,0	1,2	0,06	1,0	167	193
	1,5	1,5	0,07	1,2	124	143
	2,0	1,8	0,08	1,4	99	114
	2,1	1,8	0,08	1,4	99	114





## Serie 8 VAN

Trayectoria de 5°

Boquilla	Presión bar	Radio m	Caudal m³/h	Caudal l/m	Precip mm/h	Precip mm/h
	1,0	1,8	0,27	4,6	91	105
	1,5	2,1	0,32	5,4	79	91
	2,0	2,3	0,38	6,3	78	90
	2,1	2,4	0,39	6,4	74	86
	1,0	1,8	0,25	4,2	103	119
	1,5	2,1	0,30	4,9	91	105
	2,0	2,3	0,34	5,8	86	99
	2,1	2,4	0,35	5,9	81	94
	1,0	1,8	0,19	3,2	117	135
	1,5	2,1	0,23	3,8	104	120
	2,0	2,3	0,26	4,4	98	113
	2,1	2,4	0,27	4,5	94	109
	1,0	1,8	0,12	1,9	148	171
	1,5	2,1	0,14	2,3	127	147
	2,0	2,3	0,16	2,7	121	140
	2,1	2,4	0,16	2,7	111	128





## Serie 10 VAN

Trayectoria de 10°

Boquilla	Presión bar	Radio m	Caudal m³/h	Caudal l/m	Precip mm/h	Precip mm/h
	1,0	2,1	0,44	7,3	96	111
	1,5	2,4	0,53	9,0	89	103
	2,0	2,7	0,57	9,8	76	88
	2,1	3,1	0,59	9,8	63	73
	1,0	2,1	0,33	5,5	96	111
	1,5	2,4	0,4	6,8	89	103
	2,0	2,7	0,43	7,8	76	88
	2,1	3,1	0,48	7,9	68	79
	1,0	2,1	0,22	3,7	96	111
	1,5	2,4	0,27	4,6	89	103
	2,0	2,7	0,29	5,3	76	88
	2,1	3,1	0,33	5,5	71	82
	1,0	2,1	0,11	1,8	96	111
	1,5	2,4	0,13	2,3	89	103
	2,0	2,7	0,14	2,7	76	88
	2,1	3,1	0,17	2,8	73	85





## Serie 15 VAN

Trayectoria de 23°

Boquilla	Presión bar	Radio m	Caudal m³/h	Caudal l/m	Precip mm/h	Precip mm/h
	1,0	3,4	0,60	9,8	52	60
	1,5	3,9	0,72	11,8	47	55
	2,0	4,5	0,84	13,7	41	48
	2,1	4,6	0,84	14,0	40	46
	1,0	3,4	0,45	7,4	52	60
	1,5	3,9	0,54	8,8	47	55
	2,0	4,5	0,63	10,3	41	48
	2,1	4,6	0,63	10,5	40	46
	1,0	3,4	0,30	4,9	52	60
	1,5	3,9	0,36	5,9	47	55
	2,0	4,5	0,42	6,9	41	48
	2,1	4,6	0,42	7,0	40	46
	1,0	3,4	0,15	2,5	52	60
	1,5	3,9	0,18	2,9	47	55
	2,0	4,5	0,21	3,4	41	48
	2,1	4,6	0,21	3,5	40	46

## Serie 18 VAN

Trayectoria de 26°




Boquilla	Presión bar	Radio m	Caudal m³/h	Caudal l/m	Precip mm/h	Precip mm/h
	1,0	4,3	0,96	15,9	52	60
	1,5	4,8	1,07	18,0	47	55
	2,0	5,4	1,20	19,8	41	48
	2,1	5,5	1,21	20,1	40	46
	1,0	4,3	0,72	12,0	52	60
	1,5	4,8	0,80	13,5	47	55
	2,0	5,4	0,90	14,8	41	48
	2,1	5,5	0,91	15,1	40	46
	1,0	4,3	0,48	8,0	52	60
	1,5	4,8	0,54	9,0	47	55
	2,0	5,4	0,60	9,9	41	48
	2,1	5,5	0,61	10,1	40	46
	1,0	4,3	0,24	4,0	52	60
	1,5	4,8	0,27	4,5	47	55
	2,0	5,4	0,30	5,0	41	48
	2,1	5,5	0,30	5,0	40	46



## BOQUILLAS PARA DIFUSOR MPR

### Serie 15 Strip

Trayectoria de 30°


Boquilla	Presión bar	A x L m	Caudal m³/h	Caudal l/m
15RCS 	1,0	0,8 x 3,2	0,08	1,3
	1,5	1,0 x 3,9	0,09	1,6
	2,0	1,2 x 4,5	0,11	1,8
	2,1	1,2 x 4,6	0,11	1,9
15LCS 	1,0	0,8 x 3,2	0,08	1,3
	1,5	1,0 x 3,9	0,09	1,6
	2,0	1,2 x 4,5	0,11	1,8
	2,1	1,2 x 4,6	0,11	1,9
15SST 	1,0	1,2 x 7,9	0,20	3,4
	1,5	1,2 x 8,5	0,23	4,0
	2,0	1,2 x 8,5	0,25	4,5
	2,1	1,2 x 9,2	0,27	4,6

## INUNDADOR AJUSTABLE DE CIRCULO COMPLETO



Codigo	Descripcion	Caudal (L/H)	Radio (MTS)
1300AF	INUNDADOR AJUSTABLE DE CIRCULO COMPLETO	216-504	0.3 -0.9

### 1300A-F

Boquilla	Presión bar	Caudal m³/h	Caudal l/m
F 	0,7	0,23	3,6
	1,0	0,26	4,2
	1,5	0,30	4,8
	2,0	0,34	5,4
	2,5	0,39	6,0
	3,0	0,43	7,2
	3,5	0,48	7,8
	4,0	0,52	8,4
	4,1	0,53	8,4

## BOQUILLAS R-VAN - GIRATORIAS

R-VAN requiere la mitad de modelos para cubrir 45° a 360°



RVAN14	
RVAN14360	
RVAN18	
RVAN18360	
RVAN24	
RVAN24360	

### Boquillas de arco ajustable (de 45° a 270°) de 2,4 a 4,6 m

R-VAN14 2,4 a 4,6 m						
Boquilla	Presión bar	Radio m	Caudal m³/h	Caudal l/m	Precip mm/h	Precip mm/h
270°	2,1	4,0	0,19	3,18	16	19
	2,4	4,0	0,20	3,29	17	19
	2,8	4,3	0,21	3,48	15	18
	<b>3,1</b>	<b>4,3</b>	<b>0,21</b>	<b>3,56</b>	<b>16</b>	<b>18</b>
	3,4	4,6	0,25	4,20	16	19
210°	3,8	4,6	0,27	4,43	17	20
	2,1	4,0	0,15	2,46	16	19
	2,4	4,0	0,15	2,57	17	19
	2,8	4,3	0,16	2,73	15	18
	<b>3,1</b>	<b>4,3</b>	<b>0,17</b>	<b>2,76</b>	<b>16</b>	<b>18</b>
180°	3,4	4,6	0,20	3,26	16	19
	3,8	4,6	0,21	3,44	17	20
	2,1	4,0	0,13	2,12	16	19
	2,4	4,0	0,13	2,20	17	19
	2,8	4,3	0,14	2,31	15	18
90°	<b>3,1</b>	<b>4,3</b>	<b>0,14</b>	<b>2,38</b>	<b>16</b>	<b>18</b>
	3,4	4,6	0,17	2,80	16	19
	3,8	4,6	0,18	2,95	17	20
	2,1	4,0	0,06	1,06	16	19
	2,4	4,0	0,07	1,10	17	19
360°	2,8	4,3	0,07	1,17	16	18
	<b>3,1</b>	<b>4,3</b>	<b>0,07</b>	<b>1,21</b>	<b>15</b>	<b>18</b>
	3,4	4,6	0,08	1,40	16	19
	3,8	4,6	0,09	1,48	17	20

### Boquillas de arco ajustable (de 45° a 270°) de 4,0 a 5,5 m

R-VAN18 4,0 a 5,5 m						
Boquilla	Presión bar	Radio m	Caudal m³/h	Caudal l/m	Precip mm/h	Precip mm/h
270°	2,1	4,9	0,29	4,77	17	19
	2,4	4,9	0,31	5,11	16	19
	2,8	5,2	0,32	5,38	16	19
	<b>3,1</b>	<b>5,2</b>	<b>0,34</b>	<b>5,72</b>	<b>16</b>	<b>19</b>
	3,4	5,5	0,36	5,94	15	18
210°	3,8	5,5	0,37	6,13	0	18
	2,1	4,9	0,22	3,71	16	19
	2,4	4,9	0,24	3,97	17	20
	2,8	5,2	0,25	4,16	16	19
	<b>3,1</b>	<b>5,2</b>	<b>0,27</b>	<b>4,43</b>	<b>16</b>	<b>20</b>
180°	3,4	5,5	0,28	4,62	16	18
	3,8	5,5	0,29	4,77	16	19
	2,1	4,9	0,19	3,22	17	19
	2,4	4,9	0,21	3,44	16	19
	2,8	5,2	0,22	3,71	16	19
90°	<b>3,1</b>	<b>5,2</b>	<b>0,23</b>	<b>3,82</b>	<b>16</b>	<b>19</b>
	3,4	5,5	0,24	4,05	15	18
	3,8	5,5	0,25	4,13	15	18
	2,1	4,9	0,10	1,59	17	19
	2,4	4,9	0,11	1,78	16	19
360°	2,8	5,2	0,11	1,89	16	19
	<b>3,1</b>	<b>5,2</b>	<b>0,11</b>	<b>1,89</b>	<b>16</b>	<b>19</b>
	3,4	5,5	0,12	2,04	15	18
	3,8	5,5	0,13	2,20	15	18





### Boquillas de círculo completo (360°) de 2,4 a 4,6 m

R-VAN14-360 2,4 a 4,6 m						
Boquilla	Presión bar	Radio m	Caudal m³/h	Caudal l/m	Precip mm/h	Precip mm/h
360°	2,1	4,0	0,25	4,16	16	18
	2,4	4,0	0,25	4,24	16	19
	2,8	4,3	0,28	4,62	15	18
	<b>3,1</b>	<b>4,3</b>	<b>0,29</b>	<b>4,81</b>	<b>16</b>	<b>18</b>
	3,4	4,6	0,32	5,34	15	18
	3,8	4,6	0,33	5,49	16	18


### Boquillas de círculo completo (360°) de 4,0 a 5,5 m

R-VAN18-360 4,0 a 5,5 m						
Boquilla	Presión bar	Radio m	Caudal m³/h	Caudal l/m	Precip mm/h	Precip mm/h
360°	2,1	4,9	0,38	6,25	16	18
	2,4	4,9	0,38	6,32	16	19
	2,8	5,2	0,41	6,81	15	18
	<b>3,1</b>	<b>5,2</b>	<b>0,42</b>	<b>7,00</b>	<b>16</b>	<b>18</b>
	3,4	5,5	0,47	7,76	15	18
	3,8	5,5	0,48	7,99	16	18


## Boquillas de arco ajustable (de 45° a 270°) de 5,2 a 7,3 m

R-VAN24 5,2 a 7,3 m						
Boquilla	Presión bar	Radio m	Caudal m³/h	Caudal l/m	Precip mm/h	Precip mm/h
270° 	2,1	5,8	0,41	6,81	16	19
	2,4	6,1	0,44	7,38	16	18
	2,8	6,7	0,52	8,74	15	18
	<b>3,1</b>	<b>7,0</b>	<b>0,57</b>	<b>9,54</b>	<b>15</b>	<b>18</b>
	3,4	7,3	0,64	10,67	16	19
	3,8	7,3	0,65	10,90	16	19
210° 	2,1	5,8	0,32	5,30	16	19
	2,4	6,1	0,35	5,75	16	18
	2,8	6,7	0,41	6,81	15	18
	<b>3,1</b>	<b>7,0</b>	<b>0,45</b>	<b>7,42</b>	<b>15</b>	<b>18</b>
	3,4	7,3	0,50	8,29	16	19
	3,8	7,3	0,51	8,48	16	19
180° 	2,1	5,8	0,27	4,54	16	19
	2,4	6,1	0,30	4,92	16	18
	2,8	6,7	0,35	5,83	15	18
	<b>3,1</b>	<b>7,0</b>	<b>0,38</b>	<b>6,36</b>	<b>15</b>	<b>18</b>
	3,4	7,3	0,43	7,12	16	19
	3,8	7,3	0,44	7,27	16	19
90° 	2,1	5,8	0,14	2,27	16	19
	2,4	6,1	0,15	2,46	16	18
	2,8	6,7	0,17	2,91	15	18
	<b>3,1</b>	<b>7,0</b>	<b>0,19</b>	<b>3,18</b>	<b>15</b>	<b>18</b>
	3,4	7,3	0,21	3,56	16	19
	3,8	7,3	0,22	3,63	16	19


## Boquillas de círculo completo (360°) de 5,2 a 7,3 m

R-VAN24-360 5,2 a 7,3 m						
Boquilla	Presión bar	Radio m	Caudal m³/h	Caudal l/m	Precip mm/h	Precip mm/h
360° 	2,1	5,8	0,53	8,90	16	18
	2,4	6,1	0,57	9,54	15	18
	2,8	6,7	0,71	11,85	16	18
	<b>3,1</b>	<b>7,0</b>	<b>0,79</b>	<b>13,17</b>	<b>16</b>	<b>19</b>
	3,4	7,3	0,82	13,67	15	18
	3,8	7,3	0,85	14,16	16	18

## Boquillas de franja (esquina izquierda, lateral, esquina derecha)

R-VAN-LCS 1,5 x 4,6 m						
Boquilla	Presión bar	Tamaño m	Caudal m³/h	Caudal l/m	Precip mm/h	Precip mm/h
Franja esquina izquierda 	2,1	1,2x4,3	0,04	0,68	16	16
	2,4	1,5x4,6	0,05	0,83	14	14
	2,8	1,5x4,6	0,05	0,87	15	15
	<b>3,1</b>	<b>1,5x4,6</b>	<b>0,05</b>	<b>0,91</b>	<b>16</b>	<b>16</b>
	3,4	1,5x4,6	0,06	0,95	16	16
	3,8	1,8x4,9	0,06	1,06	14	14

R-VAN-RCS 1,5 x 4,6 m						
Boquilla	Presión bar	Tamaño m	Caudal m³/h	Caudal l/m	Precip mm/h	Precip mm/h
Franja esquina derecha 	2,1	1,2x4,3	0,04	0,68	16	16
	2,4	1,5x4,6	0,05	0,83	14	14
	2,8	1,5x4,6	0,05	0,87	15	15
	<b>3,1</b>	<b>1,5x4,6</b>	<b>0,05</b>	<b>0,91</b>	<b>16</b>	<b>16</b>
	3,4	1,5x4,6	0,06	0,95	16	16
	3,8	1,8x4,9	0,06	1,06	14	14


R-VAN-SST 1,5 x 9,1 m						
Boquilla	Presión bar	Tamaño m	Caudal m³/h	Caudal l/m	Precip mm/h	Precip mm/h
Franja lateral 	2,1	1,2x8,5	0,08	1,36	16	16
	2,4	1,5x9,1	0,10	1,67	14	14
	2,8	1,5x9,1	0,10	1,74	15	15
	<b>3,1</b>	<b>1,5x9,1</b>	<b>0,11</b>	<b>1,82</b>	<b>16</b>	<b>16</b>
	3,4	1,5x9,1	0,11	1,89	16	16
	3,8	1,8x9,8	0,13	2,12	14	14

**Nota:** Todas las boquillas R-VAN se probaron con vdstagos retráctiles de 10 cm. Los datos de rendimiento se tomaron en condiciones sin viento.

▲ Separación en línea recta basada en un 50% de superposición de alcance para LCS, SST y RCS.  
▲ Separación en triángulo basada en un 50% de superposición de alcance para LCS, SST y RCS.



## VALVULAS



Ref.	Codigo	Descripcion
1	I150PGA	V. SOLENOIDE 1 1/2" BSP MODELO 150PGA 24 VAC H-H C/REG. CAUDAL
2	I200PGA	V. SOLENOIDE 2" BSP MODELO 200PGA 24 VAC H-H C/REG. CAUDAL
3	I100HVBSP	V. SOLENOIDE 1" MODELO HV BSP 24 VAC S/CONTROL CAUDAL
3	I100HVFBS	V. SOLENOIDE 1" MODELO HVF BSP 24 VAC C/CONTROL CAUDAL
4	I100DV	V. SOLENOIDE 1" BSP MODELO DV 24 VAC H-H S/REG. CAUDAL
3	I100DVF	V. SOLENOIDE 1" BSP MODELO DVF 24 VAC H-H C/REG. CAUDAL
6	IVMI100PGA	V. SOLENOIDE 1" BSP MODELO 100PGA 24 VAC H-H C/REG. CAUDAL C/SEN IVM



## CAJA CIRCULAR PARA VÁLVULA CON TAPA



Codigo	Medidas
PVB6RND	6"
PVB10RND	10"
PVBSTD	12"



## REGULADOR DE PRESION



Codigo	Medidas
PRSDIAL	REGULADOR DE PRESION PARA VALVULA SOLENOIDE PRESION MINIMA 1.0 BAR

**RAIN BIRD**



## GOTERO PARA ENTERRAR

Codigo

Descripcion

XFS0612500

GOTERO APTO PARA ENTERRAR 2,3 L/H CADA 30 CM DE COBRE XF-SD

**RAIN BIRD**



## SENSOR DE LLUVIA

Codigo

Descripcion

RSDBEX

SENSOR DE LLUVIA CON CABLE

**RAIN BIRD**



## SENSOR DE FLUJO

Codigo

Descripcion

FS350B

SENSOR DE FLUJO

**RAIN BIRD**



## SISTEMA DE RIEGO RADICULAR

Codigo

Descripcion

RWS

SISTEMA DE RIEGO RADICULAR (PARA RAICES) 57 L/H 25,4 CM

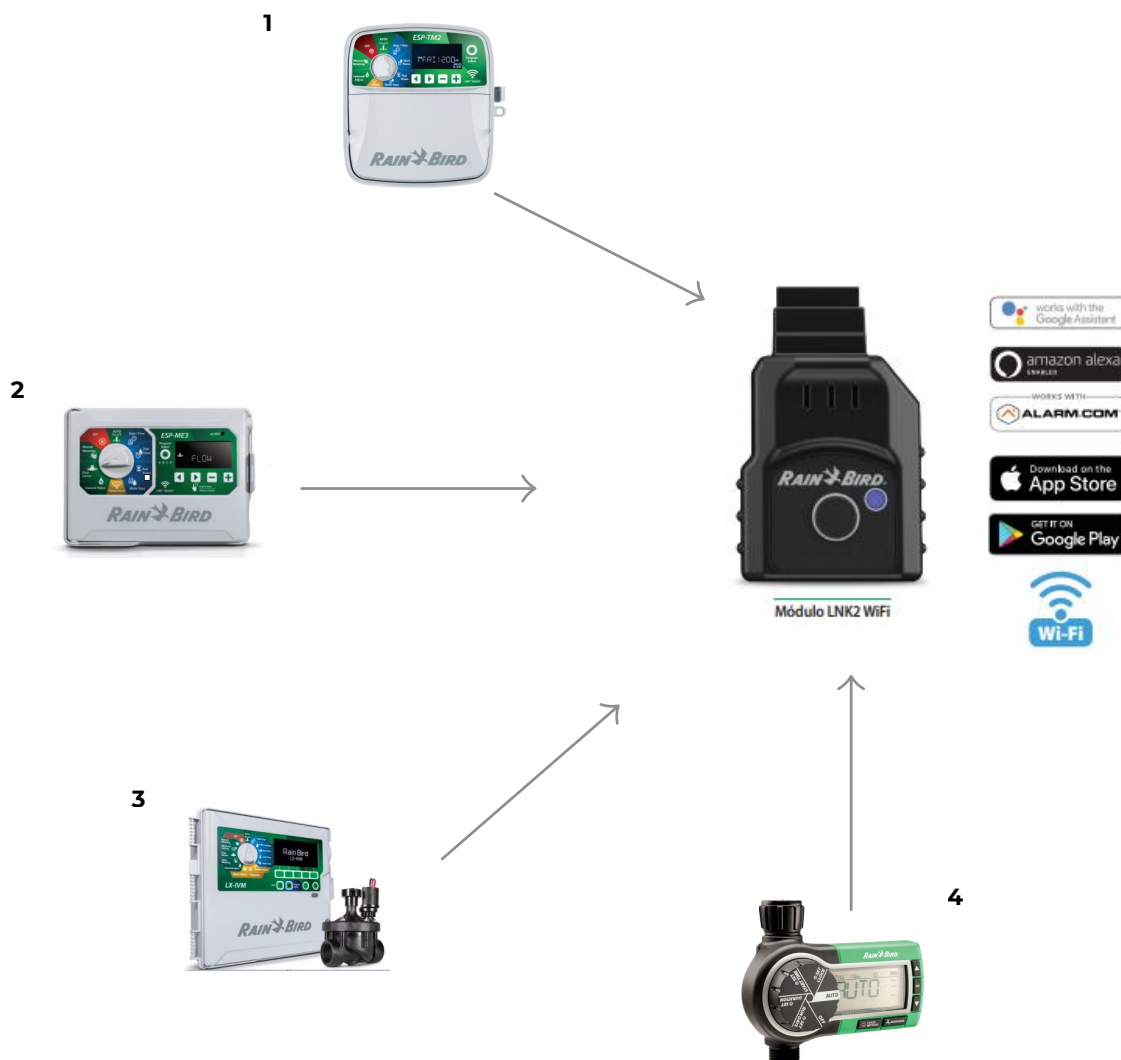
RWSM

SISTEMA DE RIEGO RADICULAR (PARA RAICES) 57 L/H 45.7 CM



## PROGRAMADORES

Ref.	Codigo	Descripcion
1	TM214230	PROGRAMADOR 4 ESTACIONES PARA INTERIOR
1	TM216230	PROGRAMADOR 6 ESTACIONES PARA INTERIOR
1	TM218230	PROGRAMADOR 8 ESTACIONES PARA INTERIOR
1	TM2112230	PROGRAMADOR 12 ESTACIONES PARA INTERIOR
1	TM24230	PROGRAMADOR 4 ESTACIONES INTERIOR-EXTERIOR
2	ESP4ME3EUR	PROGRAMADOR MODULAR 4 ESTACIONES 230V INTERNACIONAL
3	LXIVMSEN	PROGRAMADOR DE 2 CABLES LXIVM SEN 2W
4	1ZEHTMR	PROGRAMADOR DE CANILLA UNA SALIDA



**RAIN BIRD**

## MODULO DE EXPANCION



Ref.	Codigo	Descripcion
1	ESPSM3	MODULO DE EXPANCION DE 3 ESTACIONES PARA PROGRAMADOR ESP ME
1	ESPSM6	MODULO DE EXPANCION DE 6 ESTACIONES PARA PROGRAMADOR ESP ME
2	LXIVMSOL	MODULO INTEGRADO CON SOLENOIDE PARA PROGRAMADOR LX-IVM2



# **CAMPOS DEPORTIVOS**

## Vea porqué las mejores canchas de fútbol en el mundo prefieren La Fórmula de Clase Mundial de Rain Bird®

Con más de 80 años como líder de la industria del riego y automatización, los equipos de Rain Bird son la solución ideal sin preocupaciones para cualquier cancha deportiva. En el último campeonato mundial de fútbol en Rusia participamos en ocho estadios y hoy ya nos encontramos trabajando en Qatar con la mejor tecnología y asesoría. Y no solo eso, ya estamos presente en varias canchas profesionales de Sudamérica. Conozca usted también esta fórmula mundial.

### Rotor Serie 8005 (Radio de trabajo de 11.9 a 24.7 m)

- Memory Arc® regresa el rotor a su configuración de arco original.
- Rain Curtain®, Boquillas de 3 puertos, codificadas por color para un riego óptimo de largo y mediano alcance y cercano al cabezal.
- Torreta reforzada de metal resistente al vandalismo para mayor durabilidad ante golpes laterales.



MODELO	DESCRIPCIÓN
I8005	Rotor Plástico de Círculo Parcial/Completo BSP
I8005S	Rotor Metálico de Círculo Parcial/Completo BSP

### Controlador ESP LX IVM

- ESP-LX IVM tiene numerosas funciones potentes, flexibles y fáciles de utilizar, módulo de válvula integrado con «solenoides inteligentes» para comando de valving head, que se comunica constantemente con el programador para proporcionar un riego eficiente y un diagnóstico avanzado.
- ESP-LX IVM estándar permite hasta 60 estaciones, conectado hasta cuatro rutas de 2 cables, además de sensores y herramientas de gestión de caudal.
- Ideal para canchas profesionales con estándar de 35 rotores independientes.



MODELO	DESCRIPCIÓN
IESPLXIVM	Controlador ESPLX-IVM cable dos hilos 230V 60 zonas

### IQ™ v4 Software de Control Central

- La Plataforma IQ permite funciones avanzadas de control a través de su computador, smartphone / tableta independiente de donde se encuentre.
- Control del riego perfecto es la solución para los administradores de campos deportivos o estadios.
- Más información en <http://iqweb.rainbird.com/products/iq>



### Swing Joint

- Juntas articuladas para rotores de ¾" (1.9 cm) y 1" (2.5 cm) a las tuberías laterales.
- Su flexibilidad permite ajustes en el campo deportivo protegiendo a los rotores, tuberías y jugadores.
- Unidades preensambladas que ahorran tiempo y reducen los costos de instalación.



### Válvulas PGA/PEB

- Válvula integrado con «solenoides inteligentes», que se comunica constantemente con el programador para proporcionar un riego eficiente y un diagnóstico avanzado.
- Sello hermético entre el cuerpo y el bonete para máxima confiabilidad, incluso en las condiciones más extremas.
- Caudal piloto filtrado para resistencia a residuos y obstrucciones.



MODELO	DESCRIPCIÓN
100PGA 150PGA 200PGA	Válvula Eléctrica PGA modelos de 1", 1½" y 2", NPT o BSP configuración globo o de paso angular.
100 PEB 150 PEB 200 PEB	Válvula Eléctrica PEB modelos de 1", 1½" y 2", NPT o BSP configuración globo o de paso angular.
LXIVMSOL	Módulo integrado con solenoides inteligentes LX IVM

## Sistemas de Clase Mundial: Estadio Maracanã, Rio de Janeiro




### Fórmula Ganadora: Configuración 20 + 15

- Diseño de 35 rotores:
- 20 rotores de círculo parcial.
  - 15 rotores de círculo completo.
- Dimensión del campo:
- 105 metros x 68 metros

### Diseño de 35 rotores

- 20 + 15 Rotor Diseño: Cobertura completa, máxima irrigación.



### Sensores de flujo

- Permite función FloWatch™ en Control Central IQ™ vigila y registra los flujos en tiempo real, realiza un diagnóstico automático y elimina los problemas de flujo provocados por tuberías rotas, vandalismo o válvulas obstruidas.
- Permite Función FloManager® determinando la secuencia óptima de riego de la estación con las capacidades de flujo aprendidas por el sensor y pueden ayudar a optimizar el rendimiento del sistema.

MODELO	DESCRIPCIÓN
FS350B	De Inserción Bronce de 7.13" x 3" diámetro, (181mm x 76mm, diámetro).
FS350SS	De Inserción Acero de 7.13" x 3" diámetro, (181mm x 76mm, diámetro).

**RAIN BIRD**

## ASPERSORES



Ref.	Codigo	Descripcion	Caudal (L/H)	Radio (MTS)
1	I8005SS	ASPERSOR REG. C/VAL. RET. ACERO	864-8240	11,9-24,7
2	1100464	ASPERSOR CAMPO DEPORTIVO	4600-12700	21-32 M

**RAIN BIRD**

## SWING JOINT



Codigo	Descripcion
SJ1210022SS	SALIDA PARA ASPERSOR 1" X 1" X 30 CM

**RAIN BIRD**

## VALVULA SOLENOIDE



Codigo	Descripcion
IVMI100PGA	VALVULA SOLENOIDE 1" BSP MODELO 100PGA 24 VDC H-H C/REG. CAUDAL C/SEN IVM
IVMI150PGA	VALVULA 1 1/2" PARA PROGRAMADOR LXIVM CON IVM SOL PRE INSTALADO
IVMI200PGA	VALVULA 2" PARA PROGRAMADOR LXIVM CON IVM SOL PRE INSTALADO

**RAIN BIRD**

## SENSOR DE FLUJO



Codigo

Descripcion

FS350B

SENSOR DE FLUJO

**RAIN BIRD**

## PROGRAMADOR



Codigo

Descripcion

LXIVMSEN

PROGRAMADOR DE 2 CABLES LXIVM SEN 2W

**RAIN BIRD**

## PROGRAMADOR



Codigo

Descripcion

IESP4MECSA

PROGRAMADOR PARA INTERIORES O EXTERIORES DE 4 ESTACIONES  
AMPLIABLE A 22/3 PROGRAMAS WIFI

**RAIN BIRD**

## MODULO DE EXPANCIION



Código

Descripción

LXIVMSOL

MODULO INTEGRADO CON SOLENOIDE PARA PROGRAMADOR LX-IVM2



**ERHAS**

## TUBO PE CON ACOUPLE



Codigo

Descripcion

050105702	LATCH 5.75 M 50 MM
-----------	--------------------

075105702	LATCH 5.75 M 75 MM
-----------	--------------------

**ERHAS**

## ABOT - SOPORTE DE ASPERSOR



Codigo

Descripcion

050001607	LATCH 50 MM 1"
-----------	----------------

075002607	LATCH 75 MM 1"
-----------	----------------

**ERHAS**

## CODO



Ref.

Codigo

Descripcion

1	050000608	LATCH 50 MM
---	-----------	-------------

2	075000608	LATCH 75 MM
---	-----------	-------------

**ERHAS**

## VALVULA ESFERICA



Codigo

Descripcion

050000612	LATCH 50 MM
-----------	-------------

075000612	LATCH 75 MM
-----------	-------------

**ERHAS**

## TAPON



Codigo

Descripcion

050000605	LATCH 50 MM
-----------	-------------

075000605	LATCH 75 MM
-----------	-------------

**ERHAS**

## TAPA



Codigo

Descripcion

050000506	LATCH 50 MM
-----------	-------------

075000506	LATCH 75 MM
-----------	-------------

**ERHAS**

**TEE**



Codigo

Descripcion

050050621	LATCH 50 X 50 X 50
075075626	LATCH 75 X 75 X 75

**ERHAS**

**TEE DE REDUCCION**



Codigo

Descripcion

075050624	LATCH 75 X 50 X 75
-----------	--------------------

**ERHAS**

**CRUZ**



Código

Descripcion

050050642	LATCH 50 X 50 X 50 X 50
075075647	LATCH 75 X 75 X 75 X 75
075050645	LATCH 75 X 50 X 75 X 50

**ERHAS**

**REDUCCION**



Código

Descripcion

075050666	LATCH 75 X 50
-----------	---------------

**ERHAS**

**ADAPTADOR MACHO**



Código

Descripcion

050000616	LATCH 50 MM
075000616	LATCH 75 MM

**ERHAS**

## ADAPTADOR HEMBRA



Código

Descripción

050000517	ADAPTADOR HEMBRA LATCH 50 MM
075000517	ADAPTADOR HEMBRA LATCH 75 MM

**ERHAS**

## JUNTA GOMA



Código

Descripción

050000509	JUNTA GOMA REPUESTO PARA LATCH 50 MM
075000509	JUNTA GOMA REPUESTO PARA LATCH 75 MM

**VALVULAS**

**ERA®**

**VALVULA ESFERICA PVC  
ROSCADA Y PARA ENCOLAR**



**USU01**

**ERA®**

**VALVULA ESFERICA PVC  
COMPACTA**



**UCB01R  
UCB01S**

Codigo	Descripcion	Conexion
USU01R20	SIMPLE UNION 3/4" BSP H/H	ROSCADA
USU01R25	SIMPLE UNION 1" BSP H/H	ROSCADA
USU01R32	SIMPLE UNION 1 1/4" BSP H/H	ROSCADA
USU01R40	SIMPLE UNION 1 1/2" BSP H/H	ROSCADA
USU01R50	SIMPLE UNION 2" BSP H/H	ROSCADA
USU01R63	SIMPLE UNION 2 1/2" BSP H/H	ROSCADA
USU01R80	SIMPLE UNION 3" BSP H/H	ROSCADA
USU01R90	SIMPLE UNION 4" BSP H/H	ROSCADA
USU01S040	SIMPLE UNION 40 MM H/H	PARA ENCOLAR
USU01S050	SIMPLE UNION 50 MM H/H	PARA ENCOLAR
USU01S063	SIMPLE UNION 63 MM H/H	PARA ENCOLAR
USU01S075	SIMPLE UNION 75 MM H/H	PARA ENCOLAR
USU01S090	PVC SIMPLE UNION 90 MM H/H	PARA ENCOLAR
USU01S110	PVC SIMPLE UNION 110 MM H/H	PARA ENCOLAR

Codigo	Descripcion	Conexion
UCB01R15	1/2" BSP H/H	ROSCADA
UCB01R20	3/4" BSP H/H	ROSCADA
UCB01R25	1" BSP H/H	ROSCADA
UCB01R32	1 1/4" BSP H/H	ROSCADA
UCB01R40	1 1/2" BSP H/H	ROSCADA
UCB01R50	2" BSP H/H	ROSCADA
UCB01R63	2 1/2" BSP H/H	ROSCADA
UCB01R80	3" BSP H/H	ROSCADA
UCB01R90	4" BSP H/H	ROSCADA
UCB01S032	32 MM H/H	PARA ENCOLAR
UCB01S040	40 MM H/H	PARA ENCOLAR
UCB01S050	50 MM H/H	PARA ENCOLAR
UCB01S063	63 MM H/H	PARA ENCOLAR
UCB01S075	75 MM H/H	PARA ENCOLAR
UCB01S090	90 MM H/H	PARA ENCOLAR
UCB01S110	110 MM H/H	PARA ENCOLAR

**ERA**<sup>®</sup>

UTV01



**VALVULA ESFERICA PVC 3 VIAS**

Codigo	Descripcion
UTV01R25	C/UNION DOBLE 1"
UTV01R40	C/UNION DOBLE 1 1/2"
UTV0150	C/UNION DOBLE 2"

**ERA**<sup>®</sup>

UBV01



**VALVULA MARIPOSA PVC**

Codigo	Descripcion
UBV01W110	C/PALANCA WAFFER 110 MM
UBV01W160	C/PALANCA WAFFER 160 MM
UBV01W200	C/PALANCA WAFFER 200 MM

**RiegoDrip**<sup>®</sup>  
Your water your way



**VALVULA DE AIRE**

Codigo	Descripcion
4490000C	CINETICA 1" BSP
4490C00C	COMBINADA 1" BSP
4490000F	CINETICA 2" BSP
4490C00F	COMBINADA 2" BSP

**ERA**<sup>®</sup>

**VALVULA DE RETENCION DE FONDO PVC**



UFV01

Codigo	Medida
UFV01R25	1"
UFV01R32	1 1/4"
UFV01R40	1 1/2"
UFV01R50	2"
UFV01R63	2 1/2"
UFV01R80	3"
UFV01R90	4"

**RiegoDrip**<sup>®</sup>  
Your water your way



**VALVULA DE RETENCION DE FONDO PVC**

Codigo	Medida
4435000F	2"
4435000G	2 1/2"
4435000H	3"
4435000I	4"

**RiegoDrip**<sup>®</sup>  
Your water your way



**VALVULA DE RETENCION HORIZONTAL**

Código	Medida
4417000C	1"
4417000D	1 1/4"
4417000E	1 1/2"
4417000F	2"

## VALVULAS PEAD



Ref.	Codigo	Descripcion
 1	9008020	VALVULA PLASTICA PP ENCHUFE 20
 3	42100020	VALVULA ESFERICA PANDA COMPRESION PEAD 20
 1	9008025	VALVULA PLASTICA PP ENCHUFE 25
 3	42100025	VALVULA ESFERICA PANDA COMPRESION PEAD 25
 1	9008032	VALVULA PLASTICA PP ENCHUFE 32
 3	42100032	VALVULA ESFERICA PANDA COMPRESION PEAD 32
 1	9008040	VALVULA PLASTICA PP ENCHUFE 40
 3	42100040	VALVULA ESFERICA PANDA COMPRESION PEAD 40
 1	9008050	VALVULA PLASTICA PP ENCHUFE 50
 3	42100050	VALVULA ESFERICA PANDA COMPRESION PEAD 50
 1	9008063	VALVULA PLASTICA PP ENCHUFE 63
 3	42100063	VALVULA ESFERICA PANDA COMPRESION PEAD 63
 1	9008075	VALVULA PLASTICA PP ENCHUFE 75
 3	42100075	VALVULA ESFERICA PANDA COMPRESION PEAD 75
 1	9008090	VALVULA PLASTICA PP ENCHUFE 90
 3	42100090	VALVULA ESFERICA PANDA COMPRESION PEAD 90
 1	9008110	VALVULA PLASTICA PP ENCHUFE 110
 3	42100110	VALVULA ESFERICA PANDA COMPRESION PEAD 110
 2	9009032	VALVULA PLASTICA PP ENCHUFE 3 VIAS 32
 2	9009040	VALVULA PLASTICA PP ENCHUFE 3 VIAS 40



## VALVULA ESCLUSA PESADA DE BRONCE PSI 300



Codigo	Descripcion
ST20115	VALVULA ESCLUSA PESADA 1/2" 300WOG VAST. NO ASCENDENTE BSP
ST20120	VALVULA ESCLUSA PESADA 3/4" 300WOG VAST. NO ASCENDENTE BSP
ST20125	VALVULA ESCLUSA PESADA 1" 300WOG VAST. NO ASCENDENTE BSP
ST20132	VALVULA ESCLUSA PESADA 1 1/4" 300WOG VAST. NO ASCENDENTE BSP
ST20140	VALVULA ESCLUSA PESADA 1 1/2" 300WOG VAST. NO ASCENDENTE BSP
ST20150	VALVULA ESCLUSA PESADA 2" 300WOG VAST. NO ASCENDENTE BSP
ST20163	VALVULA ESCLUSA PESADA 2 1/2" 300WOG VAST. NO ASCENDENTE BSP
ST20180	VALVULA ESCLUSA PESADA 3" 300WOG VAST. NO ASCENDENTE BSP
ST20190	VALVULA ESCLUSA PESADA 4" 300WOG VAST. NO ASCENDENTE BSP



## VALVULA DE RETENCION VERTICAL PESADA PSI 250



Codigo	Descripcion
ST70115	VALVULA DE RETENCION VERTICAL PESADA C/RES 1/2" 250WOG AS NBR BSP
ST70120	VALVULA DE RETENCION VERTICAL PESADA C/RES 3/4" 250WOG AS NBR BSP
ST70125	VALVULA DE RETENCION VERTICAL PESADA C/RES 1" 250WOG AS NBR BSP
ST70132	VALVULA DE RETENCION VERTICAL PESADA C/RES 1 1/4" 250WOG AS NBR BSP
ST70140	VALVULA DE RETENCION VERTICAL PESADA C/RES 1 1/2" 250WOG AS NBR BSP
ST70150	VALVULA DE RETENCION VERTICAL PESADA C/RES 2" 250WOG AS NBR BSP



## VALVULA ESCLUSA HIERRO FUNDIDO MALEABLE



Codigo	Descripcion
SI20050	VALVULA ESCLUSA ASIENTO EPDM F4 BRIDADA PN16 DN-50 MM
SI20063	VALVULA ESCLUSA ASIENTO EPDM F4 BRIDADA PN16 DN-65 MM
SI20080	VALVULA ESCLUSA ASIENTO EPDM F4 BRIDADA PN16 DN-80 MM
SI20090	VALVULA ESCLUSA ASIENTO EPDM F4 BRIDADA PN16 DN-100 MM
SI20091	VALVULA ESCLUSA ASIENTO EPDM F4 BRIDADA PN16 DN-125 MM
SI20092	VALVULA ESCLUSA ASIENTO EPDM F4 BRIDADA PN16 DN-150 MM
SI20093	VALVULA ESCLUSA ASIENTO EPDM F4 BRIDADA PN16 DN-200 MM
SI20094	VALVULA ESCLUSA ASIENTO EPDM F4 BRIDADA PN16 DN-250 MM
SI20095	VALVULA ESCLUSA ASIENTO EPDM F4 BRIDADA PN16 DN-300 MM
SI20096	VALVULA ESCLUSA ASIENTO EPDM F4 BRIDADA PN16 DN-350 MM
SI20097	VALVULA ESCLUSA ASIENTO EPDM F4 BRIDADA PN16 DN-400 MM
SI20098	VALVULA ESCLUSA ASIENTO EPDM F4 BRIDADA PN16 DN-450 MM
SI20099	VALVULA ESCLUSA ASIENTO EPDM F4 BRIDADA PN16 DN-500 MM



## VALVULA ESCLUSA



Codigo	Descripcion
SI21050	VALVULA ESCLUSA ASIENTO EPDM PVC 63 MM DN-50 MM PN16
SI21063	VALVULA ESCLUSA ASIENTO EPDM PVC 75 MM DN-65 MM PN16
SI21090	VALVULA ESCLUSA ASIENTO EPDM PVC 110 MM DN-100 MM PN16
SI21092	VALVULA ESCLUSA ASIENTO EPDM PVC 160 MM DN-150 MM PN16
SI21093	VALVULA ESCLUSA ASIENTO EPDM PVC 200 MM DN-200 MM PN16
SI21094	VALVULA ESCLUSA ASIENTO EPDM PVC 250 MM DN-250 MM PN16
SI21095	VALVULA ESCLUSA ASIENTO EPDM PVC 315 MM DN-300 MM PN16
SI21097	VALVULA ESCLUSA ASIENTO EPDM PVC 400 MM DN-400 MM PN16



**VALVULA DE  
RETENCION CLAPETA  
- HIERRO**

Codigo

Descripcion

XB13750	CON ASIEN TO EPDM BRID. PN10/16 2"
XB13763	CON ASIEN TO EPDM BRID. PN10/16 2 1/2"
XB13780	CON ASIEN TO EPDM BRID. PN16 3"
XB13790	CON ASIEN TO EPDM BRID. PN10/16 4"
XB13791	CON ASIEN TO EPDM BRID. PN10/16 5"
XB13792	CON ASIEN TO EPDM BRID. PN16 6"
XB13793	CON ASIEN TO EPDM BRID. PN16 8"
XB13794	CON ASIEN TO EPDM BRID. PN10/16 10"
XB13795	CON ASIEN TO EPDM BRID. PN10/16 12"
XB13796	CON ASIEN TO EPDM BRID. PN16 14"
XB13797	CON ASIEN TO EPDM BRID. PN16 16"



**VALVULA DE  
RETENCION A BOLA  
- HIERRO**

Codigo

Descripcion

XB14350	CON ASIEN TO NBR BRID. PN10/16 2"
XB14363	CON ASIEN TO NBR BRID. PN10/16 2 1/2"
XB14380	CON ASIEN TO NBR BRID. PN16 3"
XB14390	CON ASIEN TO NBR BRID. PN10/16 4"
XB14390150	CON ASIEN TO NBR BRID. ANSI 150LBS CLASE PN16 4"
XB14391	CON ASIEN TO NBR BRID. PN10/16 5"
XB14392	CON ASIEN TO NBR BRID. PN10/16 CLASE PN16 6"
XB14393	CON ASIEN TO NBR BRID. PN16 8"
XB14394	CON ASIEN TO NBR BRID. PN16 10"
XB14395	CON ASIEN TO NBR BRID. PN16 12"



## VALVULA DE RETENCION - DISCO DE HIERRO FUNDIDO INOXIDABLE

Codigo	Descripcion
M002340	VALVULA DE RETENCION HIERRO FUNDIDO WAFER 150LBS DISCO PARTIDO INOX CON ASIEN TO EPDM 1 1/2"
M002350	VALVULA DE RETENCION HIERRO FUNDIDO WAFER 150LBS DISCO PARTIDO INOX CON ASIEN TO EPDM 2"
M002363	VALVULA DE RETENCION HIERRO FUNDIDO WAFER 150LBS DISCO PARTIDO INOX CON ASIEN TO EPDM 2 1/2"
M002380	VALVULA DE RETENCION HIERRO FUNDIDO WAFER 150LBS DISCO PARTIDO INOX CON ASIEN TO EPDM 3"
M002390	VALVULA DE RETENCION HIERRO FUNDIDO WAFER 150LBS DISCO PARTIDO INOX CON ASIEN TO EPDM 4"
M002391	VALVULA DE RETENCION HIERRO FUNDIDO WAFER 150LBS DISCO PARTIDO INOX CON ASIEN TO EPDM 5"
M002392	VALVULA DE RETENCION HIERRO FUNDIDO WAFER 150LBS DISCO PARTIDO INOX CON ASIEN TO EPDM 6"
M002393	VALVULA DE RETENCION HIERRO FUNDIDO WAFER 150LBS DISCO PARTIDO INOX CON ASIEN TO EPDM 8"
M002394	VALVULA DE RETENCION HIERRO FUNDIDO WAFER 150LBS DISCO PARTIDO INOX CON ASIEN TO EPDM 10"
M002395	VALVULA DE RETENCION HIERRO FUNDIDO WAFER 150LBS DISCO PARTIDO INOX CON ASIEN TO EPDM 12"
M002396	VALVULA DE RETENCION HIERRO FUNDIDO WAFER 150LBS DISCO PARTIDO INOX CON ASIEN TO EPDM 14"
M002397	VALVULA DE RETENCION HIERRO FUNDIDO WAFER 150LBS DISCO PARTIDO INOX CON ASIEN TO EPDM 16"
M002399	VALVULA DE RETENCION HIERRO FUNDIDO WAFER 150LBS DISCO PARTIDO INOX CON ASIEN TO EPDM 20"



## VALVULA DE RETENCION - DISCO DE HIERRO FUNDIDO CROMADO

Codigo	Descripcion
M002440	VALVULA DE RETENCION HIERRO CROMADO WAFER 150LBS DISCO PARTIDO CROMADO CON ASIEN TO EPDM 1 1/2"
M002450	VALVULA DE RETENCION HIERRO CROMADO WAFER 150LBS DISCO PARTIDO CROMADO CON ASIEN TO EPDM 2"
M002463	VALVULA DE RETENCION HIERRO CROMADO WAFER 150LBS DISCO PARTIDO CROMADO CON ASIEN TO EPDM 2 1/2"
M002480	VALVULA DE RETENCION HIERRO CROMADO WAFER 150LBS DISCO PARTIDO CROMADO CON ASIEN TO EPDM 3"
M002490	VALVULA DE RETENCION HIERRO CROMADO WAFER 150LBS DISCO PARTIDO CROMADO CON ASIEN TO EPDM 4"
M002491	VALVULA DE RETENCION HIERRO CROMADO WAFER 150LBS DISCO PARTIDO CROMADO CON ASIEN TO EPDM 5"
M002492	VALVULA DE RETENCION HIERRO CROMADO WAFER 150LBS DISCO PARTIDO CROMADO CON ASIEN TO EPDM 6"
M002493	VALVULA DE RETENCION HIERRO CROMADO WAFER 150LBS DISCO PARTIDO CROMADO CON ASIEN TO EPDM 8"
M002494	VALVULA DE RETENCION HIERRO CROMADO WAFER 150LBS DISCO PARTIDO CROMADO CON ASIEN TO EPDM 10"
M002495	VALVULA DE RETENCION HIERRO CROMADO WAFER 150LBS DISCO PARTIDO CROMADO CON ASIEN TO EPDM 12"
M002496	VALVULA DE RETENCION HIERRO CROMADO WAFER 150LBS DISCO PARTIDO CROMADO CON ASIEN TO EPDM 14"
M002497	VALVULA DE RETENCION HIERRO CROMADO WAFER 150LBS DISCO PARTIDO CROMADO CON ASIEN TO EPDM 16"
M002498	VALVULA DE RETENCION HIERRO CROMADO WAFER 150LBS DISCO PARTIDO CROMADO CON ASIEN TO EPDM 18"



## VALVULA MARIPOSA - DISCO DE INOXIDABLE



Codigo	Descripcion
M001340	VALVULA MARIPOSA - WAFER CUCHILLA ASIEN TO EPDM 9MM F05 11/2"
M001350	VALVULA MARIPOSA - WAFER CUCHILLA ASIEN TO EPDM 9MM F05 2"
M001363	VALVULA MARIPOSA - WAFER CUCHILLA ASIEN TO EPDM 9MM F05 21/2"
M001380	VALVULA MARIPOSA - WAFER CUCHILLA ASIEN TO EPDM 9MM F05 3"
M001380A	VALVULA MARIPOSA - WAFER CUCHILLA ASIEN TO EPDM 9MM F05 3"
M001390	VALVULA MARIPOSA - WAFER CUCHILLA ASIEN TO EPDM 9MM F05 4"
M001391	VALVULA MARIPOSA - WAFER CUCHILLA ASIEN TO EPDM 14MM F05 5"
M001392	VALVULA MARIPOSA - WAFER CUCHILLA ASIEN TO EPDM 14MM F05 6"
M001393	VALVULA MARIPOSA - WAFER CUCHILLA ASIEN TO EPDM 17MM F05 8"
M001394	VALVULA MARIPOSA - WAFER CUCHILLA ASIEN TO EPDM 22MM F05 10"
M001395	VALVULA MARIPOSA - WAFER CUCHILLA ASIEN TO EPDM 22MM F05 12"
M001395A	VALVULA MARIPOSA - WAFER CUCHILLA ASIEN TO EPDM 22MM F05 12"
M001396	VALVULA MARIPOSA - WAFER CUCHILLA ASIEN TO EPDM 22MM F05 14"
M001397	VALVULA MARIPOSA - WAFER CUCHILLA ASIEN TO EPDM 27MM F05 16"
M001399	VALVULA MARIPOSA - WAFER CUCHILLA ASIEN TO EPDM 36MM F05 20"



## VALVULA MARIPOSA - DISCO DE HIERRO CROMADO



Codigo	Descripcion
M001450	V. MARIPOSA - WAFER CUCHILLA HIERRO CROMADO ASIENTO EPDM 9MM F05 2"
M001463	V. MARIPOSA - WAFER CUCHILLA HIERRO CROMADO ASIENTO EPDM 9MM F05 2 1/2"
M001480	V. MARIPOSA - WAFER CUCHILLA HIERRO CROMADO ASIENTO EPDM 9MM F05 3"
M001490	V. MARIPOSA - WAFER CUCHILLA HIERRO CROMADO ASIENTO EPDM 9MM F05 4"
M001490A	V. MARIPOSA - WAFER CUCHILLA HIERRO CROMADO ASIENTO EPDM 9MM F05 4"
M001491	V. MARIPOSA - WAFER CUCHILLA HIERRO CROMADO ASIENTO EPDM 14MM F055"
M001492	V. MARIPOSA - WAFER CUCHILLA HIERRO CROMADO ASIENTO EPDM 14MM 6"
M001493	V. MARIPOSA - WAFER CUCHILLA HIERRO CROMADO ASIENTO EPDM 17MM 8"
M001493A	V. MARIPOSA - WAFER CUCHILLA HIERRO CROMADO ASIENTO EPDM 9MM 8"
M001494	V. MARIPOSA - WAFER CUCHILLA HIERRO CROMADO ASIENTO EPDM 22MM 10"
M001494A	V. MARIPOSA - WAFER CUCHILLA HIERRO CROMADO ASIENTO EPDM 22MM 10"
M001495	V. MARIPOSA - WAFER CUCHILLA HIERRO CROMADO ASIENTO EPDM 22MM 12"
M001496	V. MARIPOSA - WAFER CUCHILLA HIERRO CROMADO ASIENTO EPDM 22MM 14"
M001497	V. MARIPOSA - WAFER CUCHILLA HIERRO CROMADO ASIENTO EPDM 22MM 16"
M001499	V. MARIPOSA - WAFER CUCHILLA HIERRO CROMADO ASIENTO EPDM 36MM 20"



## JUNTAS ANTIVIBRATORIA BRIDADA



Codigo	Descripcion
X061025	JUNTAS ANTIVIBRATORIA BRIDADA EPDM SIMPLE ESFERA 1" PN10/PN16
X061032	JUNTAS ANTIVIBRATORIA BRIDADA EPDM SIMPLE ESFERA 1 1/4" PN10/PN16
X061040	JUNTAS ANTIVIBRATORIA BRIDADA EPDM SIMPLE ESFERA 1 1/2" PN10/PN16
X061050	JUNTAS ANTIVIBRATORIA BRIDADA EPDM SIMPLE ESFERA 2" PN10/PN16
X061063	JUNTAS ANTIVIBRATORIA BRIDADA EPDM SIMPLE ESFERA 2 1/2" PN10/PN16
X061080	JUNTAS ANTIVIBRATORIA BRIDADA EPDM SIMPLE ESFERA 3" PN16
X061090	JUNTAS ANTIVIBRATORIA BRIDADA EPDM SIMPLE ESFERA 4" PN10/PN16
X061091	JUNTAS ANTIVIBRATORIA BRIDADA EPDM SIMPLE ESFERA 5" PN10/PN16
X061092	JUNTAS ANTIVIBRATORIA BRIDADA EPDM SIMPLE ESFERA 6" PN10/PN16
X061093	JUNTAS ANTIVIBRATORIA BRIDADA EPDM SIMPLE ESFERA 8" PN16
X061094	JUNTAS ANTIVIBRATORIA BRIDADA EPDM SIMPLE ESFERA 10" PN16
X061095	JUNTAS ANTIVIBRATORIA BRIDADA EPDM SIMPLE ESFERA 12" PN16
X061097	JUNTAS ANTIVIBRATORIA BRIDADA EPDM SIMPLE ESFERA 16" PN16



## VALVULA ESFERICA BRONCE CROMADO



Código	Descripción
4092015	VALVULA ESFERICA BRONCE CROMADO P. TOTAL PN25 120°C ACS 1/2" SPAIN
4092020	VALVULA ESFERICA BRONCE CROMADO P. TOTAL PN25 120°C ACS 3/4" SPAIN
4092025	VALVULA ESFERICA BRONCE CROMADO P. TOTAL PN25 120°C ACS 1" SPAIN
4092032	VALVULA ESFERICA BRONCE CROMADO P. TOTAL PN25 120°C ACS 1 1/4" SPAIN
4092040	VALVULA ESFERICA BRONCE CROMADO P. TOTAL PN25 120°C ACS 1 1/2" SPAIN
4092050	VALVULA ESFERICA BRONCE CROMADO P. TOTAL PN25 120°C ACS 2" SPAIN
4092065	VALVULA ESFERICA BRONCE CROMADO P. TOTAL PN25 120°C ACS 2 1/2" SPAIN
4092080	VALVULA ESFERICA BRONCE CROMADO P. TOTAL PN25 120°C ACS 3" SPAIN
4092100	VALVULA ESFERICA BRONCE CROMADO P. TOTAL PN25 120°C ACS 4" SPAIN



## VALVULA ESFERICA BRONCE INOXIDABLE - EXTRA PESADA

PN30



Codigo	Descripcion
42952008	VALVULA ESFERICA BRONCE CROMADO P. TOTAL PN30 EJE/VOL INOX 120°C WRAS/ACS 1/4" SPAIN
42952010	VALVULA ESFERICA BRONCE CROMADO P. TOTAL PN30 EJE/VOL INOX 120°C WRAS/ACS 3/8" SPAIN



## VALVULA ESFERICA BRONCE INOXIDABLE - EXTRA PESADA PN40



Codigo	Descripcion
4104015	VALVULA ESFERICA BRONCE DZR P. TOTAL PN40 EJE/VOL INOX PTFE/FKM 180°C WRAS 1/2" SPAIN
4104020	VALVULA ESFERICA BRONCE DZR P. TOTAL PN40 EJE/VOL INOX PTFE/FKM 180°C WRAS 3/4" SPAIN
4104025	VALVULA ESFERICA BRONCE DZR P. TOTAL PN40 EJE/VOL INOX PTFE/FKM 180°C WRAS 1" SPAIN
4104032	VALVULA ESFERICA BRONCE DZR P. TOTAL PN40 EJE/VOL INOX PTFE/FKM 180°C WRAS 1 1/4" SPAIN
4104040	VALVULA ESFERICA BRONCE DZR P. TOTAL PN40 EJE/VOL INOX PTFE/FKM 180°C WRAS 1 1/2" SPAIN
4104050	VALVULA ESFERICA BRONCE DZR P. TOTAL PN40 EJE/VOL INOX PTFE/FKM 180°C WRAS 2" SPAIN



## VALVULA ESFERICA MINI PN16



Ref.	Codigo	Descripcion
1	41092008	VALVULA ESFERICA MINI PN16 100°C 1/4" # 41092 MT VALVE SPAIN
1	41092010	VALVULA ESFERICA MINI PN16 100°C 3/8" # 41092 MT VALVE SPAIN
1	41092015	VALVULA ESFERICA MINI PN16 100°C 1/2" # 41092 MT VALVE SPAIN
2	41102008	VALVULA ESFERICA MINI MACHO/HEMBRA PN16 100°C 1/4" SPAIN
2	41102010	VALVULA ESFERICA MINI MACHO/HEMBRA PN16 100°C 3/8" SPAIN
2	41102015	VALVULA ESFERICA MINI MACHO/HEMBRA PN16 100°C 1/2" SPAIN



## VALVULA ESCLUSA PESADA

PN16



Codigo

Descripcion

4113015I	VALVULA ESCLUSA PESADA SERIE PN16 ACS 1/2" SPAIN
4113020I	VALVULA ESCLUSA PESADA SERIE PN16 ACS 3/4" SPAIN
4113025I	VALVULA ESCLUSA PESADA SERIE PN16 ACS 1" SPAIN
4113032I	VALVULA ESCLUSA PESADA SERIE PN16 ACS 1 1/4" SPAIN
4113040I	VALVULA ESCLUSA PESADA SERIE PN16 ACS 1 1/2" SPAIN
4113050I	VALVULA ESCLUSA PESADA SERIE PN16 ACS 2" SPAIN
4113065I	VALVULA ESCLUSA PESADA SERIE PN16 ACS 2 1/2" SPAIN
4113080I	VALVULA ESCLUSA PESADA SERIE PN16 ACS 3" SPAIN
4113100I	VALVULA ESCLUSA PESADA SERIE PN16 ACS 4" SPAIN



## VALVULA DE RETENCION VERTICAL

PN16



Codigo

Descripcion

4215015	V. RETENCION VERTICAL BRONCE NBR PN16 80°C ACS 1/2" SPAIN
4215020	V. RETENCION VERTICAL BRONCE NBR PN16 80°C ACS 3/4" SPAIN
4215025	V. RETENCION VERTICAL BRONCE NBR PN16 80°C ACS 1" SPAIN
4215032	V. RETENCION VERTICAL BRONCE NBR PN10 80°C ACS 1 1/4" SPAIN
4215040	V. RETENCION VERTICAL BRONCE NBR PN10 80°C ACS 1 1/2" SPAIN
4215050	V. RETENCION VERTICAL BRONCE NBR PN10 80°C ACS 2" SPAIN
4215065	V. RETENCION VERTICAL BRONCE NBR PN8 80°C ACS 2 1/2" SPAIN
4215080	V. RETENCION VERTICAL BRONCE NBR PN8 80°C ACS 3" SPAIN
4215100	V. RETENCION VERTICAL BRONCE NBR PN8 80°C ACS 4" SPAIN



## FILTRO CANASTO INOXIDABLE ROSCADO

Codigo	Descripcion
4116020	CANASTO INOXIDABLE ROSCADO 3/4"
4116025	CANASTO INOXIDABLE ROSCADO 1"
4116032	CANASTO INOXIDABLE ROSCADO 1 1/4"
4116040	CANASTO INOXIDABLE ROSCADO 1 1/2"
4116050	CANASTO INOXIDABLE ROSCADO 2"



## VALVULA DE RETENCION HORIZONTAL PN16

Codigo	Descripcion
4119015	V. RETENCION HORIZONTAL CLAPETA CIERRE NBR PN16 80°C ACS 1/2" SPAIN
4119020	V. RETENCION HORIZONTAL CLAPETA CIERRE NBR PN16 80°C ACS 3/4" SPAIN
4119025	V. RETENCION HORIZONTAL CLAPETA CIERRE NBR PN16 80°C ACS 1" SPAIN
4119032	V. RETENCION HORIZONTAL CLAPETA CIERRE NBR PN16 80°C ACS 1 1/4" SPAIN
4119040	V. RETENCION HORIZONTAL CLAPETA CIERRE NBR PN16 80°C ACS 1 1/2" SPAIN
4119050	V. RETENCION HORIZONTAL CLAPETA CIERRE NBR PN16 80°C ACS 2" SPAIN
4119065	V. RETENCION HORIZONTAL CLAPETA CIERRE NBR PN16 80°C ACS 2 1/2" SPAIN
4119080	V. RETENCION HORIZONTAL CLAPETA CIERRE NBR PN16 80°C ACS 3" SPAIN
4119100	V. RETENCION HORIZONTAL CLAPETA CIERRE NBR PN16 80°C ACS 4" SPAIN



## VALVULA REDUCTORA DE PRESION PN16



Codigo	Descripcion
4151015	V. REDUCTORA DE PRESION PN25 80°C P. SALIDA 0.5-6 BAR 1/2" SPAIN
4151020	V. REDUCTORA DE PRESION PN25 80°C P. SALIDA 0.5-6 BAR 3/4" SPAIN
4151025	V. REDUCTORA DE PRESION PN25 80°C P. SALIDA 1.5-6 BAR 1" SPAIN
4151032	V. REDUCTORA DE PRESION PN25 80°C P. SALIDA 1.5-6 BAR 1 1/4" SPAIN
4151040	V. REDUCTORA DE PRESION PN25 80°C P. SALIDA 1.5-6 BAR 1 1/2" SPAIN
4151050	V. REDUCTORA DE PRESION PN25 80°C P. SALIDA 1.5-6 BAR 2" SPAIN
4151065	V. REDUCTORA DE PRESION PN25 80°C P. SALIDA 1.5-6 BAR 2 1/2" SPAIN
4151080	V. REDUCTORA DE PRESION PN25 80°C P. SALIDA 1.5-6 BAR 3" SPAIN

**BERMAD**

## VALVULA HIDRAULICA DE RETROLAVADO SERIE IR-350



Codigo	Diametro	Patron	Conexion
W5022APPBP00SR0	2" X 2" X 2"	GLOBO	ROSCADA
W5033TPVVI00S00	3" X 3" X 3"	GLOBO	VIC



## PILOTOS REGULADORES/GALIT



Ref.	Codigo	Descripcion
1	9901210003	VALVULA SELECTORA 4W # Z-SY-3 1/8" 2" A 4"
1	9901210011	VALVULA SELECTORA 4W # Z-SY-6 1/4" 6" A 12"
2	5008L1G600	PILOTO PRES. PLASTICO 3W # PC-SHARP-XP RES 1-10 BAR 2"A 4"
3	500406Q200	PILOTO ALIVIO PLASTICO 2W # PC-3Q-A-P 2"A 6" (1-10 BAR)
4	9923000014	RELE 3W GALIT 1/8 NPT # 54P 3W-HRV
5	1408P30800	VALVULA "O" PPL SHUTTLE VALVE 8X8X8
6	5008L81118	RESORTE "N" P/PILOTO PC-A-2W/3W Y # 2PB 0.8 A 6.5 BAR
6	5008L51116	RESORTE "K" 0,5-3 BAR GRIS P/PILOTO PB & PC MINI PILOT
6	5008L81218	RESORTE "V" P/PILOTO PC-A-2W/3W Y # 2PB 1 A 10 BAR



1



2



3



4



5



6

## DIAFRAGMA PARA VALVULAS



Ref.	Codigo	Descripcion
1	112L060190	DIAFRAGMA + SOPORTE PLASTICO 3" (Y 2"L) SERIE # 105
1	113L060A90	DIAFRAGMA 4" (Y 3"L) SERIE # 105 HYDRAULIC BLACK POLYAMIDE W/NR SEALS KIT
2	22100B4191	DIAFRAGMA COMPLETO P/ SERIE 205 3 VIAS 3/4"-1"
2	2310060095	DIAFRAGMA REPUESTO P/ SERIE 210 2 VIAS 3/4"-1" ELECTRICA SERIE # 210
3	2220160092	DIAFRAGMA COMPLETO P/ SERIE 205 3 VIAS 1 1/2"-2" SERIE # 205
3	2320160092	DIAFRAGMA REPUESTO P/ SERIE 210 2 VIAS 1 1/2"-2" ELECTRICA SERIE # 210
4	2622P0000	DIAFRAGMA REPUESTO PLASTICA 2" X 2" + KIT O'RINGS SERIE # 350
4	2633P0000	DIAFRAGMA REPUESTO PLASTICA 3" X 3" + KIT O'RINGS SERIE # 350



## REGULADORAS DE PRESION



Ref.	Codigo	Descripcion
1	PRV07FP0BP00005	3/4" PLAST. 0,2-5 M3/H -RES B BLANCO 0,8-2,5 BAR #IR-3/4"
2	PRV01FP0BP0000B	1" PLAST. 0,45-7 M3/H -RES B BLANCO 1-2 BAR #IR-1"
3	PRV15FP0BP0000B	1 1/2" PLAST. 0,45-18 M3/H -RES B BLANCO 1-2 BAR #IR-1 1/2"



## RESORTE REGULADOR DE PRESION



Codigo	Descripcion
5207262015	RESORTE REG. PRESION PLASTICA PRV 3/4" "C" ROJO 2 A 4 BAR
5214073019	RESORTE REG. PRESION PLASTICA PRV 1" Y 1 1/2" "D" NEGRO 1,5 A 3,5 BAR

## CONTROLADORES



Ref.	Codigo	Descripcion
1	BGSB0301D0000BAP-KIT	CONTROLADOR RIEGO GREENAPP C/BASE PLASTICA S402 3 VIAS C/BLUETOOTH IP6
2	BGAB0301D00000AP-KIT	CONTROLADOR RIEGO GREENAPP P/MONTAJE EN VAL 2W 21T-05 / 11T-05 C/BLUETOOTH IP68
3	BFIB0604D002DPEN00000	CONTROLADOR LAV. FILTROS C/BAT. 6 VDC 4 OUT LATCH / 2 D-IN / 1 DP AN-IN # BIC-F-DC-4L
	STG0208	MODULO DE EXPANSIÓN 2 LATCH DC PARA CONTROLADOR LAVADO DE FILTROS # BIC-F-DC-4L
4	BDO442RSUC0SGGL0000	CONTROLADOR OMEGA RS KIT, ANTENA EXTERNA BG95 MODEM GLOBAL, GLOBAL SIM CARD
4	BDO1342RSUC0SGGL0000	CONTROLADOR OMEGA L KIT, ANTENA EXTERNA BG95 MODEM GLOBAL, GLOBAL SIM CARD



1



2



3



4

## CAUDALIMETROS - TURBO IR - M



Codigo	Diametro	Conexion	Caudal (m3/h)
IR01250	2"	BRIDADA	35
IR01280	3"	BRIDADA	75
IR01290	4"	BRIDADA	125



## VALVULA ROMPE VACIO



Codigo	Diametro
VRV050P0BP00000	1/2"

## VALVULAS DE AIRE




	Codigo	Descripcion
	K10010PSBP00000	VALVULA DE AIRE CINETICA 1" MACHO
	C10010PSBP10000	VALVULA DE AIRE COMBINADA C10 1" BSP PLÁSTICO PN10 - AGUA LIMPIA
	C15020PSBP00000	VALVULA DE AIRE COMBINADA C15 2" BSP PLÁSTICO PN10 - AGUA LIMPIA

## VALVULAS HIDRAULICAS



### VALVULA HIDRAULICA BASICA

Modelo	Codigo	Diametro	Conexion	
IR105	IR10580	3"	ROSCADA	
IR105	IR10590	4"	BRIDADA	
IR205M	IR205M25	1"	ROSCADA	
IR205M	IR205M40	1 1/2"	ROSCADA	
IR205M	IR205M50	2"	ROSCADA	
IR400	ER00480	3"	BRIDADA	
IR400	ER00490	4"	BRIDADA	
IR400	ER00492	6"	BRIDADA	
IR400	ER00493	8"	BRIDADA	
IR400	ER00494	10"	BRIDADA	
IR400	ER00495	12"	BRIDADA	

## VALVULA HIDRAULICA BASICA PARA CIRCUITO - 3 VIAS



Modelo	Codigo	Diametro	Conexion
IR105Z	IR105Z80	3"	ROSCADA
IR105Z	IR105Z90	4"	BRIDADA



IR205MZ	IR205MZ25	1"	ROSCADA
IR205MZ	IR205MZ40	1 1/2"	ROSCADA
IR205MZ	IR205MZ50	2"	ROSCADA



## VALVULA REDUCTORA Y SOSTENEDORA CON CIRCUITO - 3 VIAS



Modelo	Codigo	Diametro	Conexion
IR-123-3W-XZ	IR123XZ80	3"	ROSCADA
IR-123-3W-XZ	IR123XZ90	4"	BRIDADA



## VALVULA REDUCTORA PRESION CON CIRCUITO - 3 VIAS



Modelo	Codigo	Diametro	Conexion
IR-220-3W-MXZ	IR220MXZ25	1"	ROSCADA
IR-220-3W-MXZ	IR220MXZ40	1 1/2"	ROSCADA
IR-220-3W-MXZ	IR220MXZ50	2"	ROSCADA



IR-120-3W-XZ	IR120XZ80	3"	ROSCADA
IR-120-3W-XZ	IR120XZ90	4"	BRIDADA



## VALVULA REDUCTORA PRESION NORMAL CERRADA CON REGULADOR HIDRAULICO - 3 VIAS GALIT



Modelo	Codigo	Diametro	Conexion
IR-220-54-3W-MX	IR22054M25	1"	ROSCADA
IR-220-54-3W-MX	IR22054M40	1 1/2"	ROSCADA
IR-220-54-3W-MX	IR22054M50	2"	ROSCADA



IR12054X	IR12054X80	3"	ROSCADA
IR12054X	IR12054X90	4"	BRIDADA



## VALVULA REDUCTORA PRESION CON CONTROL PARA SOLENOIDE - 3 VIAS - 24 VAC



Modelo	Codigo	Diametro	Conexion
IR-220-55-3W-X	IR22055MX25	1"	ROSCADA
IR-220-55-3W-X	IR22055MX40	1 1/2"	ROSCADA
IR-220-55-3W-X	IR22054M50	2"	ROSCADA



IR-120-55-3W-X	IR12055X80	3"	ROSCADA
IR-120-55-3W-X	IR12055X90	4"	BRIDADA



## VALVULA DE ALIVIO RAPIDO CON PILOTO - 2 VIAS




Modelo	Código	Dimetro	Conexión
IR13Q2W	IR13Q80	3"	ROSCADA
IR13Q2W	IR13Q90	4"	ROSCADA



## ELECTRO-VALVULA SOLENOIDE - 2 VIAS - 24 VAC




Modelo	Codigo	Diametro	Conexion
IR-210-M-2W	IR210M2W25	1"	ROSCADA
IR-210-M-2W	IR210M2W40	1 1/2"	ROSCADA
IR-210-M-2W	IR210M2W50	2"	ROSCADA
IR-110-N-2W	IR110N2W80	3"	ROSCADA
IR-110-N-2W	IR110N2W90	4"	BRIDADA



## ELECTRO-VALVULA SOLENOIDE TIPO LATCH




Modelo	Codigo	Diametro	Conexion
IR-210-LS-M-2W	IR210LSM2W25	1"	ROSCADA
IR-210-LS-M-2W	IR210LSM2W40	1 1/2"	ROSCADA
IR-210-LS-M-2W	IR210LSM2W50	2"	ROSCADA



## ELECTRO-VALVULA SOLENOIDE NORMAL ABIERTA - 24 VAC



Modelo	Codigo	Diametro	Conexion
IR-210-N7-NO3W	R210N7NO3W25	1"	ROSCADA
IR-210-N7-NO3W	R210N7NO3W40	1 1/2"	ROSCADA
IR-210-N7-NO3W	R210N7NO3W50	2"	ROSCADA



**AUTOMATISMO**  
**y**  
**TELEMETRIA**

# Telemetría

- Automatismo inalámbrico de válvulas de riego y bombas.
- Lectura remota de sensores como caudalímetros, lluvia, humedad de suelo, presión, corriente, nivel de tanques, etc.






## CONTROLADORES



Ref.	Codigo	Descripcion
1	BGSB0301D0000BAP-KIT	CONTROLADOR RIEGO GREENAPP C/BASE PLASTICA S402 3 VIAS C/BLUETOOTH IP6
2	BGAB0301D00000AP-KIT	CONTROLADOR RIEGO GREENAPP P/MONTAJE EN VAL 2W 21T-05 / 11T-05 C/BLUETOOTH IP68
3	BFIB0604D002DPEN00000	CONTROLADOR. LAV. FILTROS C/BAT. 6 VDC 4 OUT LATCH / 2 D-IN / 1 DP AN-IN # BIC-F-DC-4L
	STG0208	MODULO DE EXPANSIÓN 2 LATCH DC PARA CONTROLADOR LAVADO DE FILTROS # BIC-F-DC-4L
4	BDO442RSUC0SGGL0000	CONTROLADOR OMEGA RS KIT, ANTENA EXTERNA BG95 MODEM GLOBAL, GLOBAL SIM CARD
4	BDO1342RSUC0SGGL0000	CONTROLADOR OMEGA L KIT, ANTENA EXTERNA BG95 MODEM GLOBAL, GLOBAL SIM CARD



## CONEXIONES PARA COMANDO HIDRAULICO 8 MM

Código	Codigo	Descripcion
	45500023	ENTREROSCA DE PPL 1/8" X 1/8"
	45500019	ENTREROSCA DE PPL 1/4" X 1/4"
	45800004	TAPON DE PPL 1/4"
	45500018	UNION PARA MICROTUBO 8 MM
	45500020	ADAPTADOR MACHO 1/8" X 8 MM
	45500021	ADAPTADOR MACHO 1/4" X 8 MM
	45500030	CODO ADAPTADOR MACHO 1/8" X 8 MM
	45500031	CODO ADAPTADOR MACHO 1/8" X 8 MM
	45500040	TEE CON ROSCA MACHO 8 MM X 1/8" X 8 MM
	45500041	TEE CON ROSCA MACHO 8 MM X 1/4" X 8 MM
	45500048	TEE 8 MM X 8MM X 8MM
	45500050	MICROTUBO NEGRO 8 MM

# **TUBERIAS DE CONDUCCION Y ACCESORIOS**

## irritec

### LAYFLAT



Codigo	Descripcion
FLFH40040F	LAYFLAT PVC 1 1/2" DI 41 MM ESP. 1,25 MM PN5 AZUL CLARO ROLLO 100 MTS
FLFF40050F	LAYFLAT PVC 2" DI 53 MM ESP. 1,50 MM PN6 VERDE ROLLO 100 MTS
FLFH40050F	LAYFLAT PVC 2" DI 53 MM ESP. 1,30 MM PN4,5 AZUL CLARO ROLLO 100 MTS
FLFH40075F	LAYFLAT PVC 3" DI 78 MM ESP. 1,70 MM PN4 AZUL CLARO ROLLO 100 MTS
FLFH40100F	LAYFLAT PVC 4" DI 104 MM ESP. 1,75 MM PN4 AZUL CLARO ROLLO 100 MTS

## RiegoDrip<sup>o</sup>

Your water your way

### LAYFLAT



Codigo	Descripcion
5210000E	LAYFLAT PVC 1 1/2" DI 35 MM PN4 ROLLO 100 MTS
52100001	LAYFLAT PVC 2" DI 51 MM PN4 ROLLO 100 MTS
52100003	LAYFLAT PVC 3" DI 76 MM PN4 ROLLO 100 MTS
52100004	LAYFLAT PVC 4" DI 103 MM PN4 ROLLO 100 MTS
52100006	LAYFLAT PVC 6" DI 153 MM PN4 ROLLO 100 MTS
52100007	LAYFLAT PVC 8" DI 203 MM PN4 ROLLO 100 MTS
52100008	LAYFLAT PVC 10" DI 255 MM PN4 ROLLO 100 MTS
52100009	LAYFLAT PVC 12" DI 305 MM PN4 ROLLO 100 MTS

Sagar®

## LAYFLAT LIGHT DUTY 50MTS



Codigo	Descripcion
SPN44050	LAYFLAT PVC 1 1/2" DI 39 MM PN 4,5
SPN45050	LAYFLAT PVC 2" DI 53 MM PN 4,5
SPN48050	LAYFLAT PVC 3" DI 78 MM PN4
SPN49050	LAYFLAT PVC 4" DI 105 MM PN4
SPN49250	LAYFLAT PVC 6" DI 155 MM PN3

Sagar®

## LAYFLAT LIGHT DUTY 100MTS



Codigo	Descripcion
SPN440100	LAYFLAT PVC 1 1/2" DI 39 MM PN 4,5
SPN450100	LAYFLAT PVC 2" DI 53 MM PN 4,5
SPN480100	LAYFLAT PVC 3" DI 78 MM PN 4
SPN490100	LAYFLAT PVC 4" DI 105 MM PN 4
SPN492100	LAYFLAT PVC 6" DI 155 MM PN 3

Sagar®

## LAYFLAT MEDIUM DUTY 50MTS



Codigo	Descripcion
SPN64050	LAYFLAT PVC 1 1/2" DI 39 MM PN7
SPN65050	LAYFLAT PVC 2" DI 53 MM PN6
SPN68050	LAYFLAT PVC 3" DI 79 MM PN6
SPN69050	LAYFLAT PVC 4" DI 107 MM PN6
SPN69250	LAYFLAT PVC 6" DI 155 MM PN6

Sagar®

## LAYFLAT MEDIUM DUTY 100MTS



Codigo	Descripcion
SPN640100	LAYFLAT PVC 1 1/2" DI 39 MM PN7
SPN650100	LAYFLAT PVC 2" DI 53 MM PN 6
SPN680100	LAYFLAT PVC 3" DI 79 MM PN6
SPN690100	LAYFLAT PVC 4" DI 107 MM PN6
SPN692100	LAYFLAT PVC 6" DI 155 MM PN6

Sagar®

**LAYFLAT  
HEAVY DUTY 50MTS**



Código	Descripción
SPN85050	LAYFLAT PVC 2" DI 53 MM PN8
SPN88050	LAYFLAT PVC 3" DI 78 MM PN8
SPN89050	LAYFLAT PVC 4" DI 107 MM PN8
SPN89250	LAYFLAT PVC 6" DI 155 MM PN8

Sagar®

**LAYFLAT  
HEAVY DUTY 100MTS**



Código	Descripción
SPN850100	LAYFLAT PVC 2" DI 53 MM PN8
SPN880100	LAYFLAT PVC 3" DI 78 MM PN8
SPN890100	LAYFLAT PVC 4" DI 107 MM PN8
SPN892100	LAYFLAT PVC 6" DI 155 MM PN8

Sagar®

## LAYFLAT SUPER HEAVY DUTY 50MTS



Codigo	Descripcion
SPN104050	LAYFLAT PVC 1 1/2" DI 40 MM PN10
SPN105050	LAYFLAT PVC 2" DI 53 MM PN10
SPN108050	LAYFLAT PVC 3" DI 78 MM PN10
SPN109050	LAYFLAT PVC 4" DI 107 MM PN10

Sagar®

## LAYFLAT SUPER HEAVY DUTY 100MTS



Codigo	Descripcion
SPN1040100	LAYFLAT PVC 1 1/2" DI 40 MM PN10
SPN1050100	LAYFLAT PVC 2" DI 53 MM PN10
SPN1080100	LAYFLAT PVC 3" DI 78 MM PN10
SPN1090100	LAYFLAT PVC 4" DI 107 MM PN10

## ACCESORIOS PARA LAYFLAT

**irritec**

ADAPTADOR HEMBRA



Codigo	Descripcion
IP77020F0V52G	ADPATADOR HEMBRA C/UNION 2" X 52 MM PLÁSTICO - LAYFLAT
IP77020F0V77I	ADPATADOR HEMBRA C/UNION 3" X 77 MM PLÁSTICO - LAYFLAT
IP77020F0V10L	ADPATADOR HEMBRA C/UNION 4" X 104 MM PLÁSTICO - LAYFLAT

**irritec**

ADAPTADOR MACHO



Codigo	Descripcion
IP78220M0V52G	2" X 52 MM PLASTICO - LAYFLAT
IP78220M0V77I	3" X 77 MM PLASTICO - LAYFLAT
IP78220M0V10L	4" X 104 MM PLASTICO LAYFLAT

**RiegoDrip<sup>o</sup>**

Your water your way  
**UNIONES**



Codigo	Descripcion
31100002	2" PLÁSTICO - LAYFLAT
31100003	3" PLÁSTICO - LAYFLAT
31100004	4" PLÁSTICO - LAYFLAT
31100006	6" PLÁSTICO - LAYFLAT

**RiegoDrip<sup>o</sup>**

Your water your way

ADAPTADOR HEMBRA




Codigo	Descripcion
3210004F	ADPATADOR HEMBRA 4" X 104 MM PLÁSTICO - LAYFLAT

**RiegoDrip<sup>o</sup>**

Your water your way

ADAPTADOR MACHO



Código	Descripcion
3215002ME	2" X 53 MM PLÁSTICO - LAYFLAT
3215003MF	3" X 78 MM PLÁSTICO - LAYFLAT
3215004MF	4" X 104 MM PLÁSTICO - LAYFLAT

**Sagar<sup>o</sup>**

ADAPTADOR MACHO



Codigo	Descripcion
S1040	1 1/2" PLÁSTICO - LAYFLAT
S1050	2" PLÁSTICO - LAYFLAT
S1080	3" PLÁSTICO - LAYFLAT
S1090	4" PLÁSTICO - LAYFLAT
S1092	6" PLÁSTICO - LAYFLAT

## irritec

### UNIONES



Código	Descripcion
--------	-------------

IP7842000V520	2" X 52 MM PLASTICO - LAYFLAT
IP7842000V770	3" X 77 MM PLASTICO - LAYFLAT
IP7842000V104	4" X 104 MM PLASTICO - LAYFLAT

## Sagar®

### UNIONES



Codigo	Descripcion
--------	-------------

S2040	1 1/2" PLASTICO - LAYFLAT
S2050	2" PLASTICO - LAYFLAT
S2080	3" PLASTICO - LAYFLAT
S2090	4" PLASTICO - LAYFLAT
S2092	6" PLASTICO - LAYFLAT
S2093	8" PLASTICO - LAYFLAT

## RiegoDrip®

Your water your way

### TAPÓN



Codigo	Descripcion
--------	-------------

31150002	TAPON 2" X 53 MM PLÁSTICO - LAYFLAT
31150003	TAPON 3" X 78 MM PLÁSTICO - LAYFLAT
31150004	TAPON 4" X 104 MM PLÁSTICO - LAYFLAT
31150006	TAPON 6" X 78 MM PLASTICO - LAYFLAT

## CAMLOCK PPL - ACOUPLE RAPIDO METAL

**RiegoDrip**<sup>®</sup>  
Your water your way

**ADAPTADOR  
CAMLOCK - TIPO A**



Codigo	Descripcion
3250050E	MACHO CON ROSCA HEMBRA BSP 1 1/2"
3250063F	MACHO CON ROSCA HEMBRA BSP 2"
3250090H	MACHO CON ROSCA HEMBRA BSP 3"
3250110I	MACHO CON ROSCA HEMBRA BSP 4"

**RiegoDrip**<sup>®</sup>  
Your water your way

**ADAPTADOR  
CAMLOCK - TIPO E**



Codigo	Descripcion
32540050	MACHO CON ESPIGA 1 1/2"
32540063	MACHO CON ESPIGA 2"
32540090	MACHO CON ESPIGA 3"
32540110	MACHO CON ESPIGA 4"

**RiegoDrip**<sup>®</sup>  
Your water your way

**ADAPTADOR  
CAMLOCK - TIPO F**



Codigo	Descripcion
3255050E	MACHO CON ROSCA MACHO BSP 1 1/2"
3255063F	MACHO CON ROSCA MACHO BSP 2"
3255090H	MACHO CON ROSCA MACHO BSP 3"
3255110I	MACHO CON ROSCA MACHO BSP 4"

**RiegoDrip**<sup>®</sup>  
Your water your way

**ADAPTADOR  
CAMLOCK - TIPO DP**



Código	Descripción
3257XX50	MACHO TAPA 1 1/2"
3257XX63	MACHO TAPA 2"
3257XX90	MACHO TAPA 3"
3257X110	MACHO TAPA 4"

**RiegoDrip**<sup>®</sup>  
Your water your way

**ACOPLAMIENTO  
CAMLOCK - Tipo B**



**Código**

**Descripción**

3251050E	C/CLIP HEMBRA CON ROSCA MACHO BSP 1 1/2"
3251063F	C/CLIP HEMBRA CON ROSCA MACHO BSP 2"
3251090H	C/CLIP HEMBRA CON ROSCA MACHO BSP 3"
3251110I	C/CLIP HEMBRA CON ROSCA MACHO BSP 4"

**RiegoDrip**<sup>®</sup>  
Your water your way

**ACOPLAMIENTO  
CAMLOCK - Tipo C**



**Código**

**Descripción**

32520050	C/CLIP HEMBRA CON ESPIGA 1 1/2"
32520063	C/CLIP HEMBRA CON ESPIGA 2"
32520090	C/CLIP HEMBRA CON ESPIGA 3"
32520110	C/CLIP HEMBRA CON ESPIGA 4"

**RiegoDrip**<sup>®</sup>  
Your water your way

**ACOPLAMIENTO  
CAMLOCK - Tipo D**




**Código**

**Descripción**

3253050E	C/CLIP HEMBRA CON ROSCA HEMBRA BSP 1 1/2"
3253063F	C/CLIP HEMBRA CON ROSCA HEMBRA BSP 2"
3253090H	C/CLIP HEMBRA CON ROSCA HEMBRA BSP 3"
3253110I	C/CLIP HEMBRA CON ROSCA HEMBRA BSP 4"

## TUBOS DE PVC - PRESION ENCOLAR



Codigo	Descripcion
TUPVC04006	TUBO PVC DN 40 PN6 PRESION ENCOLAR
TUPVC04010	TUBO PVC DN 40 PN10 PRESION ENCOLAR
TUPVC05006	TUBO PVC DN 50 PN6 PRESION ENCOLAR
TUPVC05010	TUBO PVC DN 50 PN10 PRESION ENCOLAR
TUPVC06306	TUBO PVC DN 63 PN6 PRESION ENCOLAR
TUPVC06310	TUBO PVC DN 63 PN10 PRESION ENCOLAR
TUPVC07506	TUBO PVC DN 75 PN6 PRESION ENCOLAR
TUPVC07510	TUBO PVC DN 75 PN10 PRESION ENCOLAR
TUPVC09006	TUBO PVC DN 90 PN6 PRESION ENCOLAR
TUPVC09010	TUBO PVC DN 90 PN10 PRESION ENCOLAR
TUPVC11006	TUBO PVC DN 110 PN6 PRESION ENCOLAR
TUPVC11010	TUBO PVC DN 110 PN10 PRESION ENCOLAR
TUPVC16006	TUBO PVC DN 160 PN6 PRESION ENCOLAR
TUPVC16010	TUBO PVC DN 160 PN10 PRESION ENCOLAR
TUPVC20006	TUBO PVC DN 200 PN6 PRESION ENCOLAR
TUPVC20010	TUBO PVC DN 200 PN10 PRESION ENCOLAR
TUPVC25006	TUBO PVC DN 250 PN6 PRESION ENCOLAR
TUPVC31506	TUBO PVC DN 315 PN6 PRESION ENCOLAR
TUPVC31510	TUBO PVC DN 315 PN10 PRESION ENCOLAR

## ACCESORIOS SOLDABLES TUBO DE PVC

**ERA**<sup>®</sup>

**CODO A 90**



Código

Descripcion

US6E02032	CODO 90° ENCOLAR PN16 DIN8063 PVC 32
US6E02040	CODO 90° ENCOLAR PN16 DIN8063 PVC 40
US6E02050	CODO 90° ENCOLAR PN16 DIN8063 PVC 50
US6E02063	CODO 90° ENCOLAR PN16 DIN8063 PVC 63
US6E02075	CODO 90° ENCOLAR PN16 DIN8063 PVC 75
US6E02090	CODO 90° ENCOLAR PN16 DIN8063 PVC 90
US6E02110	CODO 90° ENCOLAR PN16 DIN8063 PVC 110
US6E02160	CODO 90° ENCOLAR PN16 DIN8063 PVC 160

**ERA**<sup>®</sup>

**CODO A 45**



Codigo

Descripcion

US6E01032	CODO 45° ENCOLAR PN16 DIN8063 PVC 32
US6E01040	CODO 45° ENCOLAR PN16 DIN8063 PVC 40
US6E01050	CODO 45° ENCOLAR PN16 DIN8063 PVC 50
US6E01063	CODO 45° ENCOLAR PN16 DIN8063 PVC 63
US6E01075	CODO 45° ENCOLAR PN16 DIN8063 PVC 75
US6E01090	CODO 45° ENCOLAR PN16 DIN8063 PVC 90
US6E01110	CODO 45° ENCOLAR PN16 DIN8063 PVC 110
US6E01160	CODO 45° ENCOLAR PN16 DIN8063 PVC 160

**ERA**<sup>®</sup>



PVC-U PRESSURE  
PIPES & FITTINGS  
(SCH40)

**PRESSURE**

**ERA**<sup>®</sup>



## TEE ENCOLAR

Codigo	Descripcion
--------	-------------

US6T01032	PN16 DIN8063 PVC 32
US6T01040	PN16 DIN8063 PVC 40
US6T01050	PN16 DIN8063 PVC 50
US6T01063	PN16 DIN8063 PVC 63
US6T01075	PN16 DIN8063 PVC 75
US6T01090	PN16 DIN8063 PVC 90
US6T01110	PN16 DIN8063 PVC 110
US6T01160	PN16 DIN8063 PVC 160

**ERA**<sup>®</sup>



## UNION DOBLE ENCOLAR

Codigo	Descripcion
--------	-------------

UU001032	PN16 DIN8063 PVC 32
UU001040	PN16 DIN8063 PVC 40
UU001050	PN16 DIN8063 PVC 50
UU001063	PN16 DIN8063 PVC 63
UU001075	PN16 DIN8063 PVC 75
UU001090	PN16 DIN8063 PVC 90
UU001110	PN16 DIN8063 PVC 110

## TAPA ENCOLAR



Ref.	Codigo	Descripcion
------	--------	-------------

<b>ERA</b> <sup>®</sup>	1	US6017S032	PN16 DIN8063 PVC 32
<b>ERA</b> <sup>®</sup>	1	US6017S040	PN16 DIN8063 PVC 40
<b>ERA</b> <sup>®</sup>	1	US6017S050	PN16 DIN8063 PVC 50
<b>ERA</b> <sup>®</sup>	1	US6017S063	PN16 DIN8063 PVC 63
<b>ERA</b> <sup>®</sup>	1	US6017S075	PN16 DIN8063 PVC 75
<b>ERA</b> <sup>®</sup>	1	US6017S090	PN16 DIN8063 PVC 90
<b>ERA</b> <sup>®</sup>	1	US6017S110	PN16 DIN8063 PVC 110
RiegoDrip <sup>®</sup> <small>Your water your way</small>	2	33160160	TAPA ENCOLAR PVC 160 MM PN10

**ERA**<sup>®</sup>



## CUPLA ENCOLAR

Codigo	Descripcion
--------	-------------

US6003032	PN16 DIN8063 PVC 32
US6003040	PN16 DIN8063 PVC 40
US6003050	PN16 DIN8063 PVC 50
US6003063	PN16 DIN8063 PVC 63
US6003075	PN16 DIN8063 PVC 75
US6003090	PN16 DIN8063 PVC 90
US6003110	PN16 DIN8063 PVC 110
US6003160	PN16 DIN8063 PVC 160



## CUPLA REDUCCION H/H ENCOLAR



Codigo	Descripcion
US6004040032	PN16 DIN8063 PVC 40 / 32
US6004050040	PN16 DIN8063 PVC 50 / 40
US6004063050	PN16 DIN8063 PVC 63 / 50
US6004075063	PN16 DIN8063 PVC 75 / 63
US6004090075	PN16 DIN8063 PVC 90 / 75
US6004110090	PN16 DIN8063 PVC 110 / 90
US6004160110	PN16 DIN8063 PVC 160 / 110



## BUJE DE REDUCCIÓN



Código	Descripción
US6005040032	EXTERNO / INTERNO ENCOLAR PN16 DIN8063 PVC 40 / 32
US6005050040	EXTERNO / INTERNO ENCOLAR PN16 DIN8063 PVC 50 / 40
US6005063050	EXTERNO / INTERNO ENCOLAR PN16 DIN8063 PVC 63 / 50
US6005075063	EXTERNO / INTERNO ENCOLAR PN16 DIN8063 PVC 75 / 63
US6005090075	EXTERNO / INTERNO ENCOLAR PN16 DIN8063 PVC 90 / 75
US6005110090	EXTERNO / INTERNO ENCOLAR PN16 DIN8063 PVC 110 / 90
US6005160110	EXTERNO / INTERNO ENCOLAR PN16 DIN8063 PVC 160 / 110

## BRIDAS



Codigo	Descripcion
UVF01063	BRIDA SALIDA DOBLE COLLARIN VAN STONE PN10 ENCOLAR PN16 DIN8063 PVC 2" X 63 MM
UVF01075	BRIDA SALIDA DOBLE COLLARIN VAN STONE PN10 ENCOLAR PN16 DIN8063 PVC 2 1/2" X 75 MM
UVF01090	BRIDA SALIDA DOBLE COLLARIN VAN STONE PN10 ENCOLAR PN16 DIN8063 PVC 3" X 90 MM
UVF01110	BRIDA SALIDA DOBLE COLLARIN VAN STONE PN10 ENCOLAR PN16 DIN8063 PVC 4" X 110 MM
UVF01160	BRIDA SALIDA DOBLE COLLARIN VAN STONE PN10 ENCOLAR PN16 DIN8063 PVC 6" X 160 MM
UVF01200	BRIDA SALIDA DOBLE COLLARIN VAN STONE PN10 ENCOLAR PN16 DIN8063 PVC 8" X 200 MM
UVF01250	BRIDA SALIDA DOBLE COLLARIN VAN STONE PN10 ENCOLAR PN16 DIN8063 PVC 10" X 250 MM
UVF01315	BRIDA SALIDA DOBLE COLLARIN VAN STONE PN10 ENCOLAR PN16 DIN8063 PVC 12" X 315 MM




## ADAPTADOR ENCOLAR - ROSCA HEMBRA



Codigo	Descripcion
US601103225	ADAPTADOR ENCOLAR ROSCA HEMBRA BSP PN16 DIN 8063 PVC 32 X 1"
US601104032	ADAPTADOR ENCOLAR ROSCA HEMBRA BSP PN16 DIN 8063 PVC 40 X 1 1/4"
US601105040	ADAPTADOR ENCOLAR ROSCA HEMBRA BSP PN16 DIN 8063 PVC 50 X 1 1/2"
US601106350	ADAPTADOR ENCOLAR ROSCA HEMBRA BSP PN16 DIN 8063 PVC 63 X 2"
US601107563	ADAPTADOR ENCOLAR ROSCA HEMBRA BSP PN16 DIN 8063 PVC 75 X 2 1/2"
US601109080	ADAPTADOR ENCOLAR ROSCA HEMBRA BSP PN16 DIN 8063 PVC 90 X 3"
US601111090	ADAPTADOR ENCOLAR ROSCA HEMBRA BSP PN16 DIN 8063 PVC 110 X 4"



## ADAPTADOR ENCOLAR - ROSCA MACHO



Codigo	Descripcion
US60190322525	ADAPTADOR ENCOLAR ROSCA MACHO BSP PN16 DIN 8063 PVC 32 X 25 X 1"
US60190403232	ADAPTADOR ENCOLAR ROSCA MACHO BSP PN16 DIN 8063 PVC 40 X 32 X 1 1/4"
US60190504040	ADAPTADOR ENCOLAR ROSCA MACHO BSP PN16 DIN 8063 PVC 50 X 40 X 1 1/2"
US60190635050	ADAPTADOR ENCOLAR ROSCA MACHO BSP PN16 DIN 8063 PVC 63 X 50 X 2"
US60190756363	ADAPTADOR ENCOLAR ROSCA MACHO BSP PN16 DIN 8063 PVC 75 X 63 X 2 1/2"
US60190907580	ADAPTADOR ENCOLAR ROSCA MACHO BSP PN16 DIN 8063 PVC 90 X 75 X 3"
US601912511090	ADAPTADOR ENCOLAR - ROSCA MACHO BSP PN16 DIN 8063 PVC 110 X 90 X 3"
US60191109090	ADAPTADOR ENCOLAR ROSCA MACHO BSP PN16 DIN 8063 PVC 110 X 90 X 4"

## TUBOS DE PVC PRESION JUNTA ELASTICA

Codigo	Descripcion
JEPVC06310	TUBO PVC DN 63 PN10 PRESION JUNTA ELASTICA
JEPVC07510	TUBO PVC DN 75 PN10 PRESION JUNTA ELASTICA
JEPVC11010	TUBO PVC DN 110 PN10 PRESION JUNTA ELASTICA
JEPVC16006	TUBO PVC DN 160 PN6 PRESION JUNTA ELASTICA
JEPVC16010	TUBO PVC DN 160 PN10 PRESION JUNTA ELASTICA
JEPVC20006	TUBO PVC DN 200 PN6 PRESION JUNTA ELASTICA
JEPVC20010	TUBO PVC DN 200 PN10 PRESION JUNTA ELASTICA
JEPVC25006	TUBO PVC DN 250 PN6 PRESIÓN JUNTA ELASTICA
JEPVC31506	TUBO PVC DN 315 PN6 PRESIÓN JUNTA ELASTICA
JEPVC31510	TUBO PVC DN 315 PN10 PRESIÓN JUNTA ELASTICA

## ACCESORIOS JUNTA ELASTICA PARA TUBO DE PVC

**ERA**<sup>®</sup>

CODO A 90



Codigo

Medidas

GP00200	200 MM
GP00250	250 MM
GP00315	315 MM

**ERA**<sup>®</sup>

CODO A 45



Codigo

Medidas

GP004200	200 MM
GP004250	250 MM
GP004315	315 MM

**ERA**<sup>®</sup>

**TEE**



Código	Medidas
GP005200	200 MM
GP005250	250 MM
GP005315	315 MM

**ERA**<sup>®</sup>

**CUPLA DE REDUCCION**



Codigo	Medidas
GP015200160	200 X 160 MM
GP015250200	250 X 200 MM
GP015315250	315 X 250 MM

**ERA**<sup>®</sup>

**CUPLA - ARO DE REPARACIÓN**



Codigo	Medidas
GP016063	63 MM
GP016075	75 MM
GP016110	110 MM
GP016160	160 MM
GP016200	200 MM
GP016250	250 MM
GP016315	315 MM

**ERA**<sup>®</sup>

**JUNTA ELASTICA - GOMA**



Codigo	Medidas
GPXXX063	63 MM
GPXXX075	75 MM
GPXXX090	90 MM
GPXXX110	110 MM
GPXXX160	160 MM
GPXXX200	200 MM
GPXXX250	250 MM
GPXXX315	315 MM

**RiegoDrip**<sup>®</sup>  
Your water your way

**PVC JOINT JIBAULT**



Codigo	Medidas
35100063	63 MM
35100090	90 MM
35100110	110 MM

## irritec

### TUBO CIEGO



Codigo	Descripcion
FTI0162ANP	TUBO CIEGO PELBD 16 MM DI 13,6 MM ESP. 0,90 MM BOBINA 500 MTS
FTI01604NP	TUBO CIEGO PELBD 16 MM DI 13,6 MM ESP. 1,20 MM BOBINA 500 MTS
FTI02004LP	TUBO CIEGO PELBD 20 MM DI 17,6 MM ESP. 1,20 MM BOBINA 300 MTS
FTI02504FP	TUBO CIEGO PELBD 25 MM DI 22,0 MM ESP. 1,50 MM BOBINA 100 MTS
FTM03204FP	TUBO CIEGO PELBD 32 MM DI 28,2 MM ESP. 1,90 MM BOBINA 100 MTS

### TUBOS DE PEAD



Codigo	Descripcion
PEAD02512	TUBO PEAD DN 25 PN12 POLIETILENO ALTA DENSIDAD
PEAD03210	TUBO PEAD DN 32 PN10 POLIETILENO ALTA DENSIDAD
PEAD04008	TUBO PEAD DN 40 PN8 POLIETILENO ALTA DENSIDAD
PEAD04010	TUBO PEAD DN 40 PN10 POLIETILENO ALTA DENSIDAD
PEAD05008	TUBO PEAD DN 50 PN8 POLIETILENO ALTA DENSIDAD
PEAD05010	TUBO PEAD DN 50 PN10 POLIETILENO ALTA DENSIDAD
PEAD06306	TUBO PEAD DN 63 PN6 POLIETILENO ALTA DENSIDAD
PEAD06310	TUBO PEAD DN 63 PN10 POLIETILENO ALTA DENSIDAD
PEAD07506	TUBO PEAD DN 75 PN6 POLIETILENO ALTA DENSIDAD
PEAD07510	TUBO PEAD DN 75 PN10 POLIETILENO ALTA DENSIDAD
PEAD11010	TUBO PEAD DN 110 PN10 POLIETILENO ALTA DENSIDAD

## ACCESORIOS PEAD

### CODO PEAD



	Ref.	Codigo	Descripcion
	1	IQ9132000U200	CODO PEAD 20 PN 16
	2	1100201800016	CODO PEAD 20 PN 16
	3	E3001020	CODO PEAD 20 PN 16
	4	80050020	CODO PEAD 20 PN16
	1	IQ9132000U250	CODO PEAD 25 PN 16
	3	E3001025	CODO PEAD 25 PN 16
	1	IQ9132000U320	CODO PEAD 32 PN 16
	3	E3001032	CODO PEAD 32 PN 16
	1	IQ9132000U400	CODO PEAD 40 PN 16
	2	E3001040	CODO PEAD 40 PN 16
	1	IQ9132000U500	CODO PEAD 50 PN 16
	2	1100501802816	CODO PEAD 50 PN 16
	3	E3001050	CODO PEAD 50 PN 16
	1	IQ9132000U630	CODO PEAD 63 PN 16
	3	E3001063	CODO PEAD 63 PN 16
	4	80050063	CODO PEAD 63 PN 10

<b>irritec</b>	1	IQ9132000U750	CODO PEAD 75 PN 16
<b>irritec</b>	1	IQ9132000U900	CODO PEAD 90 PN 16
<b>irritec</b>	1	IQ9132000U110	CODO PEAD 110 PN16
<b>RiegoDrip<sup>o</sup></b> Your water your way	4	80050090	CODO PEAD 90 PN 10

## CODO PEAD A ROSCA MACHO









Ref.	Codigo	Descripcion	
<b>ERHAS</b>	2	11002019002	CODO PEAD A ROSCA MACHO BSP 20 X 3/4" PN 16
<b>RiegoDrip<sup>o</sup></b> Your water your way	4	8007020BF	CODO PEAD A ROSCA MACHO BSP 20 X 3/4" PN 16
<b>IRRIPLAST</b> Solution For Irrigation	3	E300302020	CODO PEAD A ROSCA MACHO BSP 20 X 3/4" PN 16
<b>irritec</b>	1	IQ91920M0U25C	CODO PEAD A ROSCA MACHO BSP 25 X 3/4" PN16
<b>IRRIPLAST</b> Solution For Irrigation	3	E300302520	CODO PEAD A ROSCA MACHO BSP 25 X 3/4" PN 16
<b>irritec</b>	1	IQ91920M0U32D	CODO PEAD A ROSCA MACHO BSP 32 X 1" PN 16
<b>IRRIPLAST</b> Solution For Irrigation	3	E300303225	CODO PEAD A ROSCA MACHO BSP 32 X 1" PN 16
<b>irritec</b>	1	IQ91920M0U40E	CODO PEAD A ROSCA MACHO BSP 40 X 1 1/4" PN16
<b>IRRIPLAST</b> Solution For Irrigation	3	E300304032	CODO PEAD A ROSCA MACHO BSP 40 X 1 1/4" PN16
<b>irritec</b>	1	IQ91920M0U50F	CODO PEAD A ROSCA MACHO BSP 50 X 1 1/2" PN 16
<b>IRRIPLAST</b> Solution For Irrigation	3	E300305040	CODO PEAD A ROSCA MACHO BSP 50 X 1 1/2" PN 16

<b>irritec</b>	1	IQ91920M0U63G	CODO PEAD A ROSCA MACHO BSP 63 X 2" PN 16
<b>IRRIPLAST</b> Solution For Irrigation	3	E300306340	CODO PEAD A ROSCA MACHO BSP 63 X 1 1/2" PN 16
<b>IRRIPLAST</b> Solution For Irrigation	3	E300306350	CODO PEAD A ROSCA MACHO BSP 63 X 2" PN 16
<b>RiegoDrip</b> <sup>®</sup> Your water your way	4	8007063F	CODO PEAD A ROSCA MACHO BSP 63 X 2" PN 10
<b>irritec</b>	1	IQ91920M0U75H	CODO PEAD A ROSCA MACHO BSP 75 X 2 1/2" PN 16
<b>irritec</b>	1	IQ91920M0U11L	CODO PEAD A ROSCA MACHO BSP 110 X 4" PN 16

## CODO PEAD A ROSCA HEMBRA



Ref.	Codigo	Descripcion	
<b>irritec</b>	1	IQ91820F0U20C	CODO PEAD A ROSCA HEMBRA BSP 20 X 3/4" PN16
<b>IRRIPLAST</b> Solution For Irrigation	2	E300202020	CODO PEAD A ROSCA HEMBRA BSP 20 X 3/4" PN 16
<b>RiegoDrip</b> <sup>®</sup> Your water your way	3	8006020B	CODO PEAD A ROSCA HEMBRA BSP 20 X 3/4" PN 16
<b>irritec</b>	1	IQ91820F0U25C	CODO PEAD A ROSCA HEMBRA BSP 25 X 3/4" PN 16
<b>IRRIPLAST</b> Solution For Irrigation	2	E300202520	CODO PEAD A ROSCA HEMBRA BSP 25 X 3/4" PN 16
<b>irritec</b>	1	IQ91820F0U32D	CODO PEAD A ROSCA HEMBRA BSP 32 X 1" PN 16
<b>IRRIPLAST</b> Solution For Irrigation	2	E300203225	CODO PEAD A ROSCA HEMBRA BSP 32 X 1" PN 16
<b>irritec</b>	1	IQ91820F0U40E	CODO PEAD A ROSCA HEMBRA BSP 40 X 1 1/4" PN 16
<b>IRRIPLAST</b> Solution For Irrigation	2	E300204032	CODO PEAD A ROSCA HEMBRA BSP 40 X 1 1/4" PN 16
<b>irritec</b>	1	IQ91820F0U50F	CODO PEAD A ROSCA HEMBRA BSP 50 X 1 1/2" PN 16
<b>IRRIPLAST</b> Solution For Irrigation	2	E300205040	CODO PEAD A ROSCA HEMBRA BSP 50 X 1 1/2" PN 16

	1	IQ91820F0U63G	CODO PEAD A ROSCA HEMBRA BSP 63 X 2" PN 16
	2	E300206350	CODO PEAD A ROSCA HEMBRA BSP 63 X 2" PN 16
	3	8006063F	CODO PEAD A ROSCA HEMBRA BSP 63 X 2" PN 10
	2	IQ91820F0U75H	CODO PEAD A ROSCA HEMBRA BSP 75 X 2 1/2" PN16
	2	IQ91820F0U90L	CODO PEAD A ROSCA HEMBRA BSP 90 X 4" PN16
	2	IQ91820F0U11L	CODO PEAD A ROSCA HEMBRA BSP 110 X 4 " PN 16

## TEE PEAD

1



2






















3



4



Ref.	Codigo	Descripcion	
	1	IQ9142000U200	TEE PEAD 20 X 20 X 20 PN 16
	3	E2001020	TEE PEAD 20 X 20 X 20 PN 16
	4	80080020	TEE PEAD 20 X 20 X 20 PN 16
	1	IQ9142000U250	TEE PEAD 25 X 25 X 25 PN 16
	3	E2001025	TEE PEAD 25 X 25 X 25 PN 16
	1	IQ9142000U320	TEE PEAD 32 X 32 X 32 PN 16
	3	E2001032	TEE PEAD 32 X 32 X 32 PN 16
	1	IQ9142000U400	TEE PEAD 40 X 40 X 40 PN16
	3	E2001040	TEE PEAD 40 X 40 X 40 PN 16
	1	IQ9142000U500	TEE PEAD 50 X 50 X 50 PN16
	2	1100501302816	TEE PEAD 50 X 50 X 50 PN 16
	3	E2001050	TEE PEAD 50 X 50 X 50 PN 16

	1	IQ9142000U630	TEE PEAD 63 X 63 X 63 PN16
	4	80080063	TEE PEAD 63 X 63 X 63 PN 10
	3	E2001063	TEE PEAD 63 X 63 X 63 PN 16
	1	IQ9142000U750	TEE PEAD 75 X 75 X 75 PN16
	3	E2001075	TEE PEAD 75 X 75 X 75 PN 16
	1	IQ9142000U900	TEE PEAD 90 X 90 X 90 PN16
	4	80080090	TEE PEAD 90 X 90 X 90 PN10
	1	IQ9142000U110	TEE PEAD 110 X 110 X 110 PN16

## TEE PEAD ROSCA MACHO

1









2



3



Ref.	Codigo	Descripcion	
	2	E200404040	TEE PEAD A ROSCA MACHO BSP 40 X 1 1/2" X 40 PN 16
	2	E200405050	TEE PEAD A ROSCA MACHO BSP 50 X 2" X 50 PN 16
	1	IQ91620M0U63G	TEE PEAD A ROSCA MACHO BSP 63 X 2" X 63 PN 16
	2	E200406350	TEE PEAD A ROSCA MACHO BSP 63 X 2" X 63 PN 16
	3	8010063F	TEE PEAD A ROSCA MACHO BSP 63 X 2" X 63 PN 10
	1	IQ91620M0U75H	TEE PEAD A ROSCA MACHO BSP 75 X 2 1/2" X 75 PN16

## TEE PEAD A ROSCA HEMBRA



Ref.	Codigo	Descripcion
	1	IQ91520F0U32D TEE PEAD A ROSCA HEMBRA BSP 32 X 1" X 32 PN16
	2	11002016002 TEE PEAD A ROSCA HEMBRA BSP 20 X 3/4" X 20 PN 16
	3	8011020B TEE PEAD ROSCA HEMBRA BSP 20 X 3/4" X 20 PN16
	2	11002516007 TEE PEAD A ROSCA HEMBRA BSP 25 X 1" X 25 PN16
	4	E200303225 TEE PEAD A ROSCA HEMBRA BSP 32 X 1" X 32 PN 16
	1	IQ91520F0U40E TEE PEAD A ROSCA HEMBRA BSP 40 X 1 1/4" X 40 PN 16
	4	E200304032 TEE PEAD A ROSCA HEMBRA BSP 40 X 1 1/4" X 40 PN 16
	1	IQ91520F0U50F TEE PEAD A ROSCA HEMBRA BSP 50 X 1 1/2" X 50 PN 16
	4	E200305040 TEE PEAD A ROSCA HEMBRA BSP 50 X 1 1/2" X 50 PN 16
	1	IQ91520F0U63G TEE PEAD A ROSCA HEMBRA BSP 63 X 2" X 63 PN 16
	4	E200306350 TEE PEAD A ROSCA HEMBRA BSP 63 X 2" X 63 PN 16
	1	IQ91520F0U75H TEE PEAD A ROSCA HEMBRA BSP 75 X 2 1/2" X 75 PN 16
	1	IQ91520F0U11L TEE PEAD A ROSCA HEMBRA BSP 110 X 4" X 110 PN 16

## TEE REDUCCION PEAD



Codigo	Descripcion
IQ9242000U32C	TEE REDUCCION PEAD 32 X 25 X 32 CONECTO PLUS PN 16
IQ9242000U40D	TEE REDUCCION PEAD 40 X 32 X 40 CONECTO PLUS PN 16
IQ9242000U50E	TEE REDUCCION PEAD 50 X 40 X 50 CONECTO PLUS PN 16
IQ9242000U63F	TEE REDUCCION PEAD 63 X 50 X 63 CONECTO PLUS PN 16

## CUPLA REDUCCION PEAD A PEAD










	Ref.	Codigo	Descripcion
	2	1100252300416	CUPLA REDUCCION PEAD A PEAD 25 X 20 PN 16
	3	80023220	CUPLA REDUCCION PEAD A PEAD 32 X 20 PN 16
	2	1100322301116	CUPLA REDUCCION PEAD A PEAD 32 X 25 PN 16
	3	80023225	CUPLA REDUCCION PEAD A PEAD 32 X 25 PN 16
	1	IQ9122000U40D	CUPLA REDUCCIÓN PEAD A PEAD 40 X 32 PN 16
	3	80024032	CUPLA REDUCCION PEAD A PEAD 40 X 32 PN 10
	1	IQ9122000U50E	CUPLA REDUCCIÓN PEAD A PEAD 50 X 40 PN 16
	2	1100401301816	CUPLA REDUCCION PEAD A PEAD 50 X 40 PN16
	3	80025040	CUPLA REDUCCION PEAD A PEAD 50 X 40 PN 10
	1	IQ9122000U63F	CUPLA REDUCCIÓN PEAD A PEAD 63 X 50 PN 16
	3	80026350	CUPLA REDUCCION PEAD A PEAD 63 X 50 PN 10
	1	IQ9122000U75G	CUPLA REDUCCIÓN PEAD A PEAD 75 X 63 PN 16
	3	80027563	CUPLA REDUCCION PEAD A PEAD 75 X 63 PN 10
	1	IQ9122000U90H	CUPLA REDUCCIÓN PEAD A PEAD 90 X 75 PN 16
	3	80029075	CUPLA REDUCCION PEAD A PEAD 90 X 75 PN 10
	1	IQ9122000U11I	CUPLA REDUCCIÓN PEAD A PEAD 110 X 90 PN 16
	3	80021190	CUPLA REDUCCION PEAD A PEAD 110 X 90 PN 10

## ADAPTADOR PEAD HEMBRA




















Ref.	Codigo	Descripcion	
	2	1100201100116	ADAPTADOR PEAD A HEMBRA BSP 20 X 1/2" BSP PN 16
	4	8004020A	ADAPTADOR PEAD A HEMBRA BSP 20 X 1/2" PN 16
	2	1100201100216	ADAPTADOR PEAD A HEMBRA BSP 20 X 3/4" PN 16
	3	E100302020	ADAPTADOR PEAD A HEMBRA BSP 20 x 3/4 PN 16
	4	8004020B	ADAPTADOR PEAD A HEMBRA BSP 20 X 3/4" PN 16
	1	IQ90120F0U20D	ADAPTADOR PEAD A HEMBRA BSP 20 X 1" PN 16
	1	IQ90120F0U25B	ADAPTADOR PEAD A HEMBRA BSP 25 X 1/2" PN 16
	1	IQ90120F0U25C	ADAPTADOR PEAD A HEMBRA BSP 25 X 3/4" PN 16
	3	E100302520	ADAPTADOR PEAD A HEMBRA BSP 25 X 3/4" PN 16
	1	IQ90120F0U25D	ADAPTADOR PEAD A HEMBRA BSP 25 X 1" PN 16
	3	E100302525	ADAPTADOR PEAD A HEMBRA BSP 25 X 1" PN 16
	1	IQ90120F0U32D	ADAPTADOR PEAD A HEMBRA BSP 32 X 1" PN 16
	3	E100303225	ADAPTADOR PEAD A HEMBRA BSP 32 X 1" PN 16
	1	IQ90120F0U32E	ADAPTADOR PEAD A HEMBRA BSP 32 X 1 1/4" PN 16
	3	E100303240	ADAPTADOR PEAD A HEMBRA BSP 32 X 1 1/4" PN 16
	1	IQ90120F0U40E	ADAPTADOR PEAD A HEMBRA BSP 40 X 1 1/4" PN 16
	3	E100304032	ADAPTADOR PEAD A HEMBRA BSP 40 X 1 1/4" PN 16
	1	IQ90120F0U40F	ADAPTADOR PEAD A HEMBRA BSP 40 X 1 1/2" PN 16
	3	E100304040	ADAPTADOR PEAD A HEMBRA BSP 40 X 1 1/2" PN 16
	1	IQ90120F0U50F	ADAPTADOR PEAD A HEMBRA BSP 50 X 1 1/2" PN 16
	3	E100305040	ADAPTADOR PEAD A HEMBRA BSP 50 X 1 1/2" PN 16
	1	IQ90120F0U50G	ADAPTADOR PEAD A HEMBRA BSP 50 X 2" PN 16
	2	1100501103516	ADAPTADOR PEAD A HEMBRA BSP 50 X 2" PN 16
	3	E100305050	ADAPTADOR PEAD A HEMBRA BSP 50 X 2" PN 16

	3	E100306340	ADAPTADOR PEAD A HEMBRA BSP 63 X 1 1/2" PN 16
	1	IQ90120F0U63G	ADAPTADOR PEAD A HEMBRA BSP 63 X 2" PN 16
	3	E100306350	ADAPTADOR PEAD A HEMBRA BSP 63 X 2" PN 16
	1	IQ90120F0U75G	ADAPTADOR PEAD A HEMBRA BSP 75 X 2" PN 16
	1	IQ90120F0U75H	ADAPTADOR PEAD A HEMBRA BSP 75 X 2 1/2" PN 16
	1	IQ90120F0U11I	ADAPTADOR PEAD A HEMBRA BSP 110 X 3" PN 16
	1	IQ90120F0U11L	ADAPTADOR PEAD A HEMBRA BSP 110 X 4" PN 16

## ADAPTADOR PEAD MACHO





















Ref.	Código	Descripción	
	1	IQ91120M0U20C	ADAPTADOR PEAD A MACHO BSP 20 X 3/4" PN16
	3	E100402020	ADAPTADOR PEAD A MACHO BSP 20 X 3/4" PN 16
	1	IQ91120M0U25C	ADAPTADOR PEAD A MACHO BSP 25 X 3/4" PN 16
	3	E100402520	ADAPTADOR PEAD A MACHO BSP 25 X 3/4" PN 16
	2	1100251000716	ADAPTADOR PEAD A MACHO BSP 25 X 1" PN 16
	1	IQ91120M0U32D	ADAPTADOR PEAD A MACHO BSP 32 X 1" PN 16
	3	E100403225	ADAPTADOR PEAD A MACHO BSP 32 X 1" PN 16
	1	IQ91120M0U32E	ADAPTADOR PEAD A MACHO BSP 32 X 1 1/4" PN 16
	3	E100403232	ADAPTADOR PEAD A MACHO BSP 32 X 1 1/4" PN 16
	1	IQ91120M0U40E	ADAPTADOR PEAD A MACHO BSP 40 X 1 1/4" PN 16
	3	E100404032	ADAPTADOR PEAD A MACHO BSP 40 X 1 1/4" PN 16
	1	IQ91120M0U40F	ADAPTADOR PEAD A MACHO BSP 40 X 1 1/2" PN 16
	3	E100404040	ADAPTADOR PEAD A MACHO BSP 40 X 1 1/2" PN 16
	3	E100405032	ADAPTADOR PEAD A MACHO BSP 50 X 1 1/4" PN 16
	1	IQ91120M0U50F	ADAPTADOR PEAD A MACHO BSP 50 X 1 1/2" PN 16
	3	E100405040	ADAPTADOR PEAD A MACHO BSP 50 X 1 1/2" PN 16
	1	IQ91120M0U50G	ADAPTADOR PEAD A MACHO BSP 50 X 2" PN 16

<b>irritec</b>	3	E100405050	ADAPTADOR PEAD A MACHO BSP 50 X 2" PN 16
<b>IRRIPLAST</b> <small>Soluciones Para Irrigación</small>	2	1100501003516	ADAPTADOR PEAD A MACHO BSP 50 X 2" PN 16
<b>irritec</b>	3	E100406340	ADAPTADOR PEAD A MACHO BSP 63 X 11/2" PN 16
<b>IRRIPLAST</b> <small>Soluciones Para Irrigación</small>	1	IQ91120M0U63G	ADAPTADOR PEAD A MACHO BSP 63 X 2" PN16
<b>ERHAS</b>	3	E100406340	ADAPTADOR PEAD A MACHO BSP 63 X 11/2" PN 16
<b>irritec</b>	1	IQ91120M0U63H	ADAPTADOR PEAD A MACHO BSP 63 X 21/2" PN16
<b>IRRIPLAST</b> <small>Soluciones Para Irrigación</small>	1	IQ91120M0U75G	ADAPTADOR PEAD A MACHO BSP 75 X 2" PN16
<b>irritec</b>	1	IQ91120M0U75H	ADAPTADOR PEAD A MACHO BSP 75 X 21/2" PN16
<b>IRRIPLAST</b> <small>Soluciones Para Irrigación</small>	3	E100407563	ADAPTADOR PEAD A MACHO BSP 75 X 21/2" PN 16
<b>irritec</b>	1	IQ91120M0U90G	ADAPTADOR PEAD A MACHO BSP 90 X 2" PN16
<b>irritec</b>	1	IQ91120M0U90H	ADAPTADOR PEAD A MACHO BSP 90 X 21/2" PN16
<b>irritec</b>	1	IQ91120M0U11I	ADAPTADOR PEAD A MACHO BSP 110 X 3" PN16
<b>irritec</b>	1	IQ91120M0U11L	ADAPTADOR PEAD A MACHO BSP 110 X 4" PN16

## UNION PEAD A PEAD




















Ref.	Código	Descripción	
<b>ERHAS</b>	2	1100202200016	UNION PEAD A PEAD 20 X 20 PN 16
<b>IRRIPLAST</b> <small>Soluciones Para Irrigación</small>	3	E1001020	UNION PEAD A PEAD 20 X 20 PN 16
<b>RiegoDrip<sup>®</sup></b> <small>Your water your way</small>	4	80010020	UNION PEAD A PEAD 20 X 20 PN 16
<b>irritec</b>	1	IQ9102000U250	UNION PEAD A PEAD 25 X 25 PN 16
<b>IRRIPLAST</b> <small>Soluciones Para Irrigación</small>	3	E1001025	UNION PEAD A PEAD 25 X 25 PN 16
<b>RiegoDrip<sup>®</sup></b> <small>Your water your way</small>	4	80010025	UNION PEAD A PEAD 25 X 25 PN 16
<b>irritec</b>	1	IQ9102000U320	UNION PEAD A PEAD 32 X 32 PN 16
<b>IRRIPLAST</b> <small>Soluciones Para Irrigación</small>	3	E1001032	UNION PEAD A PEAD 32 X 32 PN 16

 RiegoDrip <sup>®</sup> Your water your way	4	80010032	UNION PEAD A PEAD 32 X 32 PN16
 irritec	1	IQ9102000U400	UNION PEAD A PEAD 40 X 40 PN 16
 IRRIPLAST <sup>®</sup> Solutions For Irrigation	3	E1001040	UNION PEAD A PEAD 40 X 40 PN 16
 RiegoDrip <sup>®</sup> Your water your way	4	80010040	UNION PEAD A PEAD 40 X 40 PN 10
 irritec	1	IQ9102000U500	UNION PEAD A PEAD 50 X 50 PN 16
 ERHAS	2	1100502202816	UNION PEAD A PEAD 50 X 50 PN 16
 IRRIPLAST <sup>®</sup> Solutions For Irrigation	3	E1001050	UNION PEAD A PEAD 50 X 50 PN 16
 RiegoDrip <sup>®</sup> Your water your way	4	80010050	UNION PEAD A PEAD 50 X 50 PN 10
 irritec	1	IQ9102000U630	UNION PEAD A PEAD 63 X 63 PN 16
 IRRIPLAST <sup>®</sup> Solutions For Irrigation	2	E1001063	UNION PEAD A PEAD 63 X 63 PN 16
 RiegoDrip <sup>®</sup> Your water your way	3	80010063	UNION PEAD A PEAD 63 X 63 PN 10
 irritec	1	IQ9102000U750	UNION PEAD A PEAD 75 X 75 PN 16
 IRRIPLAST <sup>®</sup> Solutions For Irrigation	3	E1001075	UNION PEAD A PEAD 75 X 75 PN 16
 RiegoDrip <sup>®</sup> Your water your way	4	80010075	UNION PEAD A PEAD 75 X 75 PN 10
 irritec	1	IQ9102000U900	UNION PEAD A PEAD 90 X 90 PN 16
 RiegoDrip <sup>®</sup> Your water your way	4	80010090	UNION PEAD A PEAD 90 X 90 PN 10
 irritec	1	IQ9102000U110	UNION PEAD A PEAD 110 X 110 PN 16
 RiegoDrip <sup>®</sup> Your water your way	4	80010110	UNION PEAD A PEAD 110 X 110 PN 10







## TAPONES PEAD



	Ref.	Código	Descripción
	2	1100202400016	TAPONES PEAD 20 PN 16
	1	IQ9212000U320	TAPONES PEAD 32 PN 16
	3	E1008032	TAPONES PEAD 32 PN 16
	1	IQ9212000U400	TAPONES PEAD 40 PN 16
	3	E1008040	TAPONES PEAD 40 PN 16
	1	IQ9212000U500	TAPONES PEAD 50 PN 16
	2	1100502402816	TAPONES PEAD 50 PN 16
	3	E1008050	TAPONES PEAD 50 PN 16
	1	IQ9212000U630	TAPONES PEAD 63 PN 16
	3	E1008063	TAPONES PEAD 63 PN 16
	1	IQ9212000U750	TAPONES PEAD 75 PN 16
	3	E1008075	TAPONES PEAD 75 PN 16
	1	IQ9212000U900	TAPONES PEAD 90 PN 16
		E1008090	TAPONES PEAD 90 PN 16
	1	IQ9212000U110	TAPONES PEAD 110 PN 16
	4	80120110	TAPONES PEAD 110 PN 10
	3	E1008110	TAPONES PEAD 110 PN 16



## ACOPLE RAPIDO - PUSH FITTINGS

	Codigo	Descripcion
	Z100132	CUPLA RAPIDA PP PUSH FITTINGS 32
	Z10033225	ADPTADOR HEMBRA PP PUSH FITTING 32 X 1"
	Z10043225	ADAPTADOR MACHO PP PUSH FITTING 32 X 1"
	Z200132	TEE RAPIDA PP PUSH FITTINGS 32
	Z20033225	TEE RAPIDA PP PUSH FITTINGS ROSCA HEMBRA 32 X 32 X 1"
	Z20043225	TEE RAPIDA PP PUSH FITTINGS ROSCA MACHO 32 X 32 X 1"
	Z300132	CODO PP PUSH FITTING 32
	Z30023225	CODO PP PUSH FITTING ROSCA HEMBRA 32 X 1"
	Z30033225	CODO PP PUSH FITTING ROSCA MACHO 32 X 1"



## HERRAMIENTA PUSH FITTING

	Codigo	Descripcion
	Z5004	LLAVE BLANCA DESARMADO RAPIDO PP PUSH FITTING

*Polimex*

**CAÑO PPL**



Codigo	Descripcion
PL02015	CAÑO PPL LINEA DORADA UNIT 799 1/2"
PL02020	CAÑO PPL LINEA DORADA UNIT 799 3/4"
PL02025	CAÑO PPL LINEA DORADA UNIT 799 1"
PL02032	CAÑO PPL LINEA DORADA UNIT 799 1 1/4"
PL02040	CAÑO PPL LINEA DORADA UNIT 799 1 1/2"
PL02050	CAÑO PPL LINEA DORADA UNIT 799 2"
PL02063	CAÑO PPL LINEA DORADA MAX. 4 MTS 2 1/2"
PL02080	CAÑO PPL LINEA DORADA MAX. 4 MTS 3"
PL02090	CAÑO PPL LINEA DORADA MAX. 4 MTS 4"

## ACCESORIOS POLIPROPILENO - ROSCAR BPS

*Polimex*



**CODO**

Codigo	Medidas
P009015	1/2"
P009020	3/4"
P009025	1"
P009032	1 1/4"
P009040	1 1/2"
P009050	2"

*Polimex*



**CODO M/H**

Codigo	Medidas
P009215	1/2"
P009220	3/4"
P009225	1"
P009232	1 1/4"
P009240	1 1/2"
P009250	2"

*Polimex*

**ADAPTADOR TANQUE**



Codigo	Medidas
P035015	1/2"
P035020	3/4"
P035025	1"
P035032	1 1/4"
P035040	1 1/2"
P035050	2"

*Polimex*

**DOBLE UNION**



Codigo	Medidas
P034015	1/2"
P034020	3/4"
P034025	1"
P034032	1 1/4"
P034040	1 1/2"
P034050	2"

*Polimex*

**CRUZ**



Codigo	Medidas
P018015	1/2"
P018020	3/4"
P018025	1"
P018032	1 1/4"
P018040	1 1/2"
P018050	2"

*Polimex*

**CURVA H/H**



Codigo	Medidas
P000215	1/2"
P000220	3/4"
P000225	1"
P000232	1 1/4"
P000240	1 1/2"
P000250	2"

*Polimex*

**TAPA**



Código	Medidas
P030115	1/2"
P030120	3/4"
P030125	1"
P030132	1 1/4"
P030140	1 1/2"
P030150	2"

*Polimex*

**TAPON**



Codigo	Medidas
P029115	1/2"
P029120	3/4"
P029125	1"
P029132	1 1/4"
P029140	1 1/2"
P029150	2"

*Polimex*

**CODO H/H 45°**



Codigo	Medidas
P009315	1/2"
P009320	3/4"
P009325	1"
P009332	1 1/4"
P009340	1 1/2"
P009350	2"

*Polimex*

**TEE**



Codigo	Medidas
P013015	1/2"
P013020	3/4"
P013025	1"
P013032	1 1/4"
P013040	1 1/2"
P013050	2"

*Polimex*

**CUPLA DE REDUCCION**



Codigo	Medidas
PC01510	1/2" X 3/8"
PC02015	3/4" X 1/2"
PC02515	1" X 1/2"
PC02520	1" X 3/4"

*Polimex*

**CODO REDUCCION**



Codigo	Medidas
PCR2015	3/4"X1/2"
PCR2515	1"X1/2"
PCR2520	1"X3/4"

*Polimex*

**TEE ACOPLE**



Codigo	Medidas
PZ40015	1/2"
PZ40025	1"
PZ42025	1"

*Polimex*

**CUPLA**



Codigo	Descripcion
P027015	1/2"
P027020	3/4"
P027025	1"
P027032	1 1/4"
P027040	1 1/2"
P027050	2"

*Polimex*

**BUJE**



Código

Medidas

PB02015	3/4" X 1/2"
PB02515	1" X 1/2"
PB02520	1" X 3/4"
PB03215	1 1/4" X 1/2"
PB03220	1 1/4" X 3/4"
PB03225	1 1/4" X 1"
PB04015	1 1/2" X 1/2"
PB04020	1 1/2" X 3/4"
PB04025	1 1/2" X 1"
PB04032	1 1/2" X 1 1/4"
PB05015	2" X 1/2"
PB05020	2" X 3/4"
PB05025	2" X 1"
PB05032	2" X 1 1/4"
PB05040	2" X 1 1/2"
PB06350	2 1/2" X 2"
PB08050	3" X 2"
PB08063	3" X 2 1/2"
PB09050	4" X 2"
PB09063	4" X 2 1/2"
PB09080	4" X 3"

*Polimex*

**CONEXION TANQUE**



Código

Medidas

P036025	1"
P036040	1 1/2"

*Polimex*

**NIPLE LISO**



Código

Medidas

PN00615	1/2" X 6 CM
PN00620	3/4" X 6 CM
PN00625	1" X 6 CM
PN00632	1 1/4" X 6 CM
PN00640	1 1/2" X 6 CM
PN00650	2" X 6 CM
PN01015	1/2" X 10 CM
PN01020	3/4" X 10 CM
PN01025	1" X 10 CM
PN01032	1 1/4" X 10 CM
PN01040	1 1/2" X 10 CM
PN01050	2" X 10 CM
PN01515	1/2" X 15 CM
PN01520	3/4" X 15 CM
PN01525	1" X 15 CM
PN01532	1 1/4" X 15 CM
PN01550	2" X 15 CM
PN01563	2 1/2" X 15 CM
PN01580	3" X 15 CM
PN01590	4" X 15 CM

*Polimex*

**E.C.T.**



Código

Medidas

P028015	1/2"
P028020	3/4"
P028025	1"
P028032	1 1/4"
P028040	1 1/2"
P028050	2"

*Polimex*



**ENCHUFE CODO R/HEMBRA**

Codigo	Medidas
PE00315	1/2"
PE30020	3/4"
PE30025	1"
PE00332	1 1/4"
PE00340	1 1/2"
PE00350	2"

*Polimex*



**ENCHUFE DOBLE CODO**

Codigo	Medidas
PE00415	1/2"
PE00420	3/4"
PE00425	1"
PE00432	1 1/4"
PE00440	1 1/2"
PE00450	2"

*Polimex*



**ENCHUFE DOBLE**

Codigo	Medidas
PE00015	1/2"
PE00020	3/4"
PE00025	1"
PE00032	1 1/4"
PE00040	1 1/2"
PE00050	2"

*Polimex*



**ENCHUFE DOBLE TEE**

Codigo	Medidas
PE00115	1/2"
PE00120	3/4"
PE00125	1"
PE00132	1 1/4"
PE00140	1 1/2"
PE00150	2"

*Polimex*



**ENCHUFE TRIPLE**

Codigo	Medidas
PE00215	1/2"
PE00225	1"
PE00232	1 1/4"
PE00240	1 1/2"
PE00250	2"

*Polimex*



**ENCHUFE TRIPLE TEE**

Codigo	Medidas
PE20020	3/4"

*Polinex*

**REBOSE ROSCA**



Codigo	Medidas
PR00015	1/2"
PR00020	3/4
PR00025	1"
PR00032	1 1/4"
PR00040	1 1/2"
PR00050	2"



## CAÑOS GALVANIZADOS



Codigo	Descripcion
CA00115	CAÑO GALVANIZADO NORMA BS1387 1/2"
CA00120	CAÑO GALVANIZADO NORMA BS1387 3/4"
CA00125	CAÑO GALVANIZADO NORMA BS1387 1"
CA00132	CAÑO GALVANIZADO NORMA BS1387 1 1/4"
CA00140	CAÑO GALVANIZADO NORMA BS1387 1 1/2"
CA00150	CAÑO GALVANIZADO NORMA BS1387 2"
CA00163	CAÑO GALVANIZADO NORMA BS1387 2 1/2"
CA00180	CAÑO GALVANIZADO NORMA BS1387 3"
CA00190	CAÑO GALVANIZADO NORMA BS1387 4"

## ACCESORIOS GALVANIZADOS



**CODO**



Codigo	Medidas
T009025	1"
T009032	1 1/4"
T009040	1 1/2"
T009050	2"
T009063	2 1/2"
T009080	3"
T009090	4"



**CODO M/H**

Codigo	Medidas
T009225	1"
T009232	1 1/4"
T009240	1 1/2"
T009250	2"
T009263	2 1/2"
T009280	3"
T009290	4"



## CODO 45 HEMBRA



### Codigo

### Medidas

T012025	1"
T012032	1 1/4"
T012040	1 1/2"
T012050	2"
T012063	2 1/2"
T012080	3"
T012090	4"



## CUPLA



### Codigo

### Medidas

T027025	1"
T027032	1 1/4"
T027040	1 1/2"
T027050	2"
T027063	2 1/2"
T027080	3"
T027090	4"



## CUPLA DE REDUCCIÓN H/H



### Codigo

### Medidas

TC04025	1 1/2" X 1"
TC04032	1 1/2" X 1 1/4"
TC05025	2" X 1"
TC05032	2" X 1 1/4"
TC05040	2" X 1 1/2"
TC06332	2 1/2" X 1 1/4"
TC06340	2 1/2" X 1 1/2"
TC06350	2 1/2" X 2"
TC08040	3" X 1 1/2"
TC08050	3" X 2"
TC08063	3" X 2 1/2"
TC09050	4" X 2"
TC09080	4" X 3"



## BUJE M/H



### Codigo

### Medidas

TB04025	1 1/2" X 1"
TB04032	1 1/2" X 1 1/4"
TB05025	2" X 1"
TB05032	2" X 1 1/4"
TB05040	2" X 1 1/2"
TB06325	2 1/2" X 1"
TB06332	2 1/2" X 1 1/4"
TB06340	2 1/2" X 1 1/2"
TB06350	2 1/2" X 2"
TB08040	3" X 1 1/2"
TB08050	3" X 2"
TB08063	3" X 2 1/2"
TB09050	4" X 2"
TB09063	4" X 2 1/2"
TB09080	4" X 3"



**TEE**



**Codigo**

**Medidas**

T013025	1"
T013032	1 1/4"
T013040	1 1/2"
T013050	2"
T013063	2 1/2"
T013080	3"
T013090	4"



**E.C.T.**



**Codigo**

**Medidas**

T028025	1"
T028032	1 1/4"
T028040	1 1/2"
T028050	2"
T028063	2 1/2"
T028080	3"
T028090	4"



**UNION DOBLE**



**Codigo**

**Medidas**

T034025	1"
T034032	1 1/4"
T034040	1 1/2"
T034050	2"
T034063	2 1/2"
T034080	3"
T034090	4"



**UNION DOBLE M/H**



**Codigo**

**Medidas**

T034125	1"
T034132	1 1/4"
T034140	1 1/2"
T034150	2"
T034163	2 1/2"
T034180	3"
T034190	4"



## CURVA M/H



Codigo	Medidas
T000125	1"
T000132	1 1/4"
T000140	1 1/2"
T000150	2"
T000163	2 1/2"
T000180	3"
T000190	4"



## CURVA HEMBRA



Codigo	Medidas
T000225	1"
T000232	1 1/4"
T000240	1 1/2"
T000250	2"
T000263	2 1/2"
T000280	3"
T000290	4"



## BRIDA



Codigo	Medidas
T032125	1"
T032132	1 1/4"
T032140	1 1/2"
T032150	2"
T032163	2 1/2"
T032180	3"
T032190	4"



## ADAPTADOR TANQUE




Codigo	Medidas
T035015	1/2"
T035025	1"
T035040	1 1/2"
T035050	2"
T035063	2 1/2"

**TERMOFUSION**



**TUBOS PPL**  
**4 MTS PN10**




Codigo

Medida

KL01063	63 MM
KL01075	75 MM



**TUBOS PPL**  
**4 MTS PN20**



Codigo

Medida

KL02020	20 MM
KL02025	25 MM
KL02032	32 MM
KL02040	40 MM
KL02050	50 MM
KL02063	63 MM
KL02075	75 MM
KL02090	90 MM
KL02099	110 MM



## TUBO PPL 4 MTS PN25



Código	Medida
KL02520	20 MM
KL02525	25 MM
KL02532	32 MM
KL02540	40 MM
KL02563	63 MM
KL02575	75 MM
KL02590	90 MM



## TUBO TUERCA LOCA TF/H



Codigo	Medida
KZ282015	20 X 1/2"
KZ282020	20 X 3/4"
KZ282525	25 X 1"
KZ283232	32 X 1 1/4"
KZ284040	40 X 1 1/2"
KZ285050	50 X 2"



## VALVULA ESFERICA



Codigo	Medida
KZ272015	20 MM
KZ272025	25 MM
KZ272032	32 MM



**TUBO INSERT. HEMBRA  
TF/H  
(Adaptador)**



Codigo

Medida

KZ062015	20 X 1/2"
KZ062020	20 X 3/4"
KZ062025	20 X 1"
KZ062515	25 X 1/2"
KZ062520	25 X 3/4"
KZ062525	25 X 1"
KZ063215	32 X 1/2"
KZ063220	32 X 3/4"
KZ063225	32 X 1"
KZ064032	40 X 1 1/4"
KZ065040	50 X 1 1/2"
KZ066350	63 X 2"
KZ067563	75 X 2 1/2"
KZ069080	90 X 3"



**TUBO INSERT.  
HEMBRA TF/M  
(Adaptador)**



Codigo

Medida

KZ082015	20 X 1/2"
KZ082020	20 X 3/4"
KZ082025	20 X 1"
KZ082515	25 X 1/2"
KZ082520	25 X 3/4"
KZ082525	25 X 1"
KZ083220	32 X 3/4"
KZ083225	32 X 1"
KZ084032	40 X 1 1/4"
KZ085040	50 X 1 1/2"
KZ086350	63 X 2"
KZ087563	75 X 2 1/2"



**CODO 90**

Codigo	Medida
K009020	20 MM
K009025	25 MM
K009032	32 MM
K009040	40 MM
K009050	50 MM
K009063	63 MM
K009075	75 MM
K009090	90 MM
K009099	110 MM



**CODO 90 MACHO  
TF/H**

Codigo	Medida
KZ142015	20 X 1/2"
KZ142515	25 X 1/2"
KZ142520	25 X 3/4"
KZ143225	32 X 1"



**CODO 90 HEMBRA S.PLAS**

Codigo	Medida
KZ102015	20 X 1/2"



**CODO 90 HEMBRA  
S.MET**

Codigo	Medida
KZ122015	20 X 1/2"



**CODO 90 HEMBRA  
TF/H**

Codigo	Medida
KZ162015	20 X 1/2"
KZ162515	25 X 1/2"
KZ162520	25 X 3/4"
KZ163225	32 X 1"



## CODO M/H



Codigo	Medida
--------	--------

K009220	20 MM
K009225	25 MM
K009232	32 MM



## SOPORTE METALICO C/2 CODOS



Codigo	Medida
--------	--------

K090015	20 X 1/2"
---------	-----------



## CONJUNTO DE 2 CODOS C/SOP. PLAS.

Codigo	Descripcion
--------	-------------

KZ112015	SOPORTE K83L
----------	--------------



## CODO 90 HEMBRA TF/M



Codigo	Medida
--------	--------

KZ182015	20 X 1/2"
----------	-----------



## CODO 45



Codigo	Medida
--------	--------

K009320	20 MM
K009325	25 MM
K009332	32 MM
K009340	40 MM
K009350	50 MM
K009363	63 MM
K009375	75 MM
K009390	90 MM



## CODO TUERCA LOCA TF/H



Codigo	Medida
--------	--------

KZ303232	32 X 1 1/4"
----------	-------------

**AZUL Fusión**  
LLAVE DE PASO  
CORTA



Codigo Medida

KZ242015	20 X 1/2"
KZ242520	25 X 3/4"

**AZUL Fusión**  
LLAVE DE PASO  
LARGA



Codigo Medida

KZ262015	20 MM
KZ262520	25 MM

**AZUL Fusión**  
TAPA



Codigo Medida

K030120	20 MM
K030125	25 MM
K030132	32 MM
K030140	40 MM
K030150	50 MM
K030163	63 MM
K030175	75 MM
K030190	90 MM

**AZUL Fusión**  
TAPON  
P/PRUEBA INST.



Codigo Medida

KZ342015	20 X 1/2"
KZ342520	25 X 3/4"

**AZUL Fusión**  
CURVA H.



Codigo Medida

K000220	20 MM
K000225	25 MM
K000232	32 MM



## DESVIOS

Codigo	Medida
K008520	20 MM
K008525	25 MM
K008532	32 MM
K008620	20 MM



## TEE CENTRO HEMBRA TF/H

Codigo	Medida
KZ222015	20 X 1/2"
KZ222515	25 X 1/2"
KZ222520	25 X 3/4"
KZ223225	32 X 1"



## TEE

Codigo	Medida
K013020	20 MM
K013025	25 MM
K013032	32 MM
K013040	40 MM
K013050	50 MM
K013063	63 MM
K013075	75 MM
K013090	90 MM



## TEE CENTRO MACHO TF/H

Codigo	Medida
DZ202015	20 X 1/2"
DZ202520	25 X 3/4"
DZ203225	32 X 1"



## TEE REDUCCION



Codigo	Medida
KT02520	25 X 20
KT03220	32 X 20
KT03225	32 X 25
KT04020	40 X 20
KT04025	40 X 25
KT04032	40 X 32
KT05020	50 X 20
KT05025	50 X 25
KT05032	50 X 32
KT05040	50 X 40
KT06325	63 X 25
KT06332	63 X 32
KT06340	63 X 40
KT06350	63 X 50
KT07532	75 X 32
KT07540	75 X 40
KT07550	75 X 50
KT07563	75 X 63
KT09040	90 X 63



## BUJE DE REDUCCION



Codigo

Medida

KB02520	25 X 20
KB03220	32 X 20
KB03225	32 x 25
KB04025	40 X 25
KB04032	40 X 32
KB05032	50 X 32
KB05040	50 X 40
KB06340	63 X 40
KB06350	63 X 50
KB07550	75 X 50
KB07563	75 X 63
KB09063	90 X 63
KB0975	90 X 75



## CUPLA



Codigo

Medida

K027020	20 MM
K027025	25 MM
K027032	32 MM
K027040	40 MM
K027050	50 MM
K027063	63 MM
K027075	75 MM
K027090	90 MM



## CUPLA REDUCCION

Codigo	Medida
KC02520	25 X 20
KC03220	32 X 20
KC03225	32 X 25
KC04020	40 X 20
KC04025	40 X 25
KC04032	40 X 32
KC05020	50 X 20
KC05025	50 X 25
KC05032	50 X 32
KC05040	50 X 40
KC06325	63 X 25
KC06332	63 X 32
KC06340	63 X 40
KC06350	63 X 50
KC07532	75 X 32
KC07540	75 X 40
KC07550	75 X 50
KC07563	75 X 63
KC09063	90 X 63
KC09075	90 X 75



## UNION DOBLE MIXTA



Codigo

Medida

KZ312520	25 X 3/4"
KZ313225	32 X 1"
KZ314032	40 X 1 1/4"
KZ315040	50 X 1 1/2"
KZ316350	63 X 2"



## UNION DOBLE CROM. M/H



Codigo

Medida

KZ321515	1/2 X 1/2"
KZ322020	3/4" X 3/4"
KZ322525	1" X 1"



## UNION DOBLE



Codigo

Medida

K034020	20 MM
K034025	25 MM
K034032	32 MM



## UNION DOBLE C/BRIDA



Codigo

Medida

K034150	50 MM
K034163	63 MM
K034175	75 MM
K034190	90 MM
K034199	110 MM

**POLI** *Therm*

UN PRODUCTO  
IT CERTIFICADO  
UNIT-ISO 15874-2

**CAÑO PPL**



Codigo	Medida
AL02020	20 MM
AL02025	25 MM
AL02032	32 MM
AL02040	40 MM
AL02050	50 MM
AL02063	63 MM
AL02075	75 MM
AL02090	90 MM

## POLI Therm

**TUBO INSERT.  
HEMBRA TF/H  
(Adaptador)**



Codigo

Medida

DZ062015	20 X 1/2"
DZ062020	20 X 3/4"
DZ062515	25 X 1/2"
DZ062520	25 X 3/4"
DZ063215	32 X 1/2"
DZ063220	32 X 3/4"
DZ063225	32 X 1"
DZ064032	40 X 1 1/4"
DZ065040	50 X 1 1/2"
DZ066350	63 X 2"
DZ069080	90 X 3"

## POLI Therm

**TUBO INSERT.  
MACHO TF/H  
(Adaptador)**



Codigo

Medida

DZ022015	20 X 1/2"
DZ022020	20 X 3/4"
DZ022515	25 X 1/2"
DZ022520	25 X 3/4"
DZ023215	32 X 1/2"
DZ023220	32 X 3/4"
DZ023225	32 X 1"
DZ024032	40 X 1 1/4"
DZ025040	50 X 1 1/2"
DZ026350	63 X 2"
DZ029080	90 X 3"

## POLI Therm

### CODO 90°



Codigo	Medida
D009020	20 MM
D009025	25 MM
D009032	32 MM
D009040	40 MM
D009050	50 MM
D009063	63 MM
D009075	75 MM
D009090	90 MM

## POLI Therm

### CODO 90° HEMBRA TF/H



Codigo	Medida
DZ162015	20 X 1/2"
DZ162515	25 X 1/2"
DZ162520	25 X 3/4"
DZ163215	32 X 1/2"
DZ163220	32 X 3/4"
DZ163225	32 X 1"

## POLI Therm


### CODO 90° MACHO TF/H



Código	Medida
DZ142015	20 X 1/2"
DZ142515	25 X 1/2"
DZ142520	25 X 3/4"
DZ143215	32 X 1/2"
DZ143220	32 X 3/4"
DZ143225	32 X 1"

## POLI Therm

### CODO 45°



Código	Medida
D009320	20 MM
D009325	25 MM
D009332	32 MM
D009340	40 MM
D009350	50 MM
D009363	63 MM
D009375	75 MM
D009390	90 MM

## POLI Therm

### UNION DOBLE



Codigo	Medida
D034020	20 MM
D034025	25 MM
D034032	32 MM
D034040	40 MM
D034050	50 MM
D034063	63 MM

## POLI Therm


### UNION DOBLE MIXTA



Codigo	Medida
DZ312015	20 X 1/2"
DZ312520	25 X 3/4"
DZ313225	32 X 1"
DZ314032	40 X 1 1/4"
DZ315040	50 X 1 1/2"
DZ316350	63 X 2"

## POLI Therm

### TAPA



Codigo	Medida
D030120	20 MM
D030125	25 MM
D030132	32 MM
D030140	40 MM
D030150	50 MM
D030163	63 MM
D030175	75 MM
D030190	90 MM

## POLI Therm

### TAPON



Codigo	Medida
D029115	20 MM
D029120	25 MM

## POLI Therm

### DESVIOS



Codigo	Medida
--------	--------

D008520	20 MM
---------	-------

D008525	25 MM
---------	-------

## POLI Therm

### TEE



Codigo	Medida
--------	--------

D013020	20 MM
---------	-------

D013025	25 MM
---------	-------

D013032	32 MM
---------	-------

D013040	40 MM
---------	-------

D013050	50 MM
---------	-------

D013063	63 MM
---------	-------

D013075	75 MM
---------	-------

D013090	90 MM
---------	-------

## POLI Therm

### DESVIOS SOLDADOS



Codigo	Medida
--------	--------

D008620	20 MM
---------	-------

D008625	25 MM
---------	-------

## POLI Therm

### TEE CENTRO HEMBRA TF/H



Codigo	Medida
--------	--------

DZ222015	20 X 1/2"
----------	-----------

DZ222515	25 X 1/2"
----------	-----------

DZ222520	25 X 3/4"
----------	-----------

DZ223215	32 X 1/2"
----------	-----------

DZ223220	32 X 3/4"
----------	-----------

DZ223225	32 X 1"
----------	---------

## POLI Therm

### TEE CENTRO MACHO TF/H



Codigo	Medida
--------	--------

DZ202015	20 X 1/2"
----------	-----------

DZ202515	25 X 1/2"
----------	-----------

DZ202520	25 X 3/4"
----------	-----------

DZ203215	32 X 1/2"
----------	-----------

DZ203220	32 X 3/4"
----------	-----------

DZ203225	32 X 1"
----------	---------

**POLI** *Therm*

**TEE  
REDUCCION**



Codigo	Medida
DT02520	25 X 20
DT03220	32 X 20
DT03225	32 X 25
DT04020	40 X 20
DT04025	40 X 25
DT04032	40 X 32
DT05020	50 X 20
DT05025	50 X 25
DT05032	50 X 32
DT05040	50 X 40
DT06320	63 X 20
DT06325	63 X 25
DT06332	63 X 32
DT06340	63 X 40
DT06350	63 X 50
DT07532	75 X 32
DT07540	75 X 40

Codigo	Medida
DT07550	75 X 50
DT07563	75 X 63
DT09040	90 X 40
DT09050	90 X 50
DT09063	90 X 63
DT09075	90 X 75

**POLI Therm**



**VALVULA ESFERICA  
C/UNION**

Codigo

Medida

DZ252015	20 X 1/2"
DZ252520	25 X 3/4"
DZ253225	32 X 1"
DZ254032	40 X 1 1/4"
DZ255040	50 X 1 1/2"
DZ256350	63 X 2"

**POLI Therm**



**VALVULA  
ESFERICA D51**

Codigo

Medida

DZ272025	25 MM
----------	-------

**POLI Therm**



**CUPLA**


Codigo

Medida

D027020	20 MM
D027025	25 MM
D027032	32 MM
D027040	40 MM
D027050	50 MM
D027063	63 MM
D027075	75 MM
D027090	90 MM

**POLI** *Therm*

## CUPLA REDUCCION



Codigo	Medida
DC02520	25 X 20
DC03220	32 X 20
DC03225	32 X 25
DC04020	40 X 20
DC04025	40 X 25
DC04032	40 X 32
DC05020	50 X 20
DC05025	50 X 25
DC05032	50 X 32
DC05040	50 X 40
DC06320	63 X 20
DC06325	63 X 25
DC06332	63 X 32
DC06340	63 X 40
DC06350	63 X 50
DC07532	75 X 32
DC07540	75 X 40


























Codigo	Medida
DC07550	75 X 50
DC07563	75 X 63
DC09050	90 X 50
DC09063	90 X 63
DC09075	90 X 75

# **HERRAMIENTAS Y PEGAMENTOS**

## HERRAMIENTAS Y PEGAMENTOS

<b>irritec</b>	IIFUS2000N030	PUNCH MANUAL C/MANGO 3 MM PARA PE	
<b>irritec</b>	IIFUS2000N120	PUNCH MANUAL C/MANGO 12 MM PARA PE	
<b>RiegoDrip</b> <sup>o</sup> <small>Your water your way</small>	99200004	PUNCH MANUAL C/MANGO 3 MM	
<b>irritec</b>	IICSE2000R750	CAMPLING PARA ROSCA FILTRO 25-110 MM	
<b>ERHAS</b>	9501601002	MECHA COPA METAL TALADRO P/LATERAL 16 MM	
<b>RiegoDrip</b> <sup>o</sup> <small>Your water your way</small>	99320160	MECHA COPA METAL TALADRO P/LATERAL 16 MM SUPER	
<b>RiegoDrip</b> <sup>o</sup> <small>Your water your way</small>	99310160	MECHA COPA METAL TALADRO C/RESORTE P/LATERAL 16 MM ECO	
<b>RiegoDrip</b> <sup>o</sup> <small>Your water your way</small>	99410002	ADAPTADOR FIJO PARA TOMA DE PRESION POR AGUJA 1/4"	
<b>RiegoDrip</b> <sup>o</sup> <small>Your water your way</small>	99110016	LAYFLAT AGUJERADORA MANUAL 16 MM DRAGON	
<b>RiegoDrip</b> <sup>o</sup> <small>Your water your way</small>	2467T001	HERRAMIENTA PARA CONECTOR LAYFLAT	
<b>RiegoDrip</b> <sup>o</sup> <small>Your water your way</small>	30000006	CAMARA PLASTICA PARA JARDIN TAPA REDONDA VERDE 6"	
<b>RiegoDrip</b> <sup>o</sup> <small>Your water your way</small>	30000010	CAMARA PLASTICA PARA JARDIN TAPA REDONDA VERDE 10"	
<b>IRRIPLAST</b> <small>Soluciones Para Irrigación</small>	CIR06	CAMARA PLASTICA PARA JARDIN TAPA REDONDA VERDE 6"	
<b>IRRIPLAST</b> <small>Soluciones Para Irrigación</small>	CIR10	CAMARA PLASTICA PARA JARDIN TAPA REDONDA VERDE 10"	
<b>IRRIPLAST</b> <small>Soluciones Para Irrigación</small>	ECT12	CAMARA PLASTICA PARA JARDIN TAPA RECTANGULAR VERDE 12"	
<b>IRRIPLAST</b> <small>Soluciones Para Irrigación</small>	6004	HERRAMIENTA PARA BISELAR DE 20 A 63 MM	
<b>RiegoDrip</b> <sup>o</sup> <small>Your water your way</small>	99000091	HERRAMIENTA PARA BISELAR DE 16 A 63 MM	

## HERRAMIENTAS Y PEGAMENTOS

	31094	ADHESIVO PARA PVC 237 ml C/PINCEL	
	31095	ADHESIVO PARA PVC 473 ml C/PINCEL	
	31105	ADHESIVO PARA PVC 946 ml C/PINCEL	
	30600	PASTA LUBRICANTE 1 KG	
	FT0015	CINTA TEFLON 1/2"	
	FT0020	CINTA TEFLON 3/4"	
	FT0025	CINTA TEFLON 1"	
	PTE0015	TERRAJA	
	SRE0050	SELLAROSCA PPL POMO 50 CC	
	SRE0100	SELLAROSCA PPL POMO 100 CC	
	R091100	CAÑAMO INDUSTRIAL - BOLSA DE 100 GRS	
	R091200	CAÑAMO PEINADO - BOLSA DE 200 GRS	
	25300001F	BUJE REDUCCION PLASTICO MANOMETRO 1/4" X 1/2"	
	99410001	ADAPTADOR PARA TOMA DE MANOMETRO TIPO AGUJA PLASTICO 1/4	
	9941J001	ADAPTADOR PARA TOMA DE MANOMETRO TIPO AGUJA METALICA 1/4	
	P0806E2112GBB0025	MANÓMETRO P0806 P/GLICERINA DN 63 MM CAJA SS304 INT. LATON RADIAL 1/4" 0 - 2,5 Bar	
	P0806E2112GBB0040	MANÓMETRO P0806 P/GLICERINA DN 63 MM CAJA SS304 INT. LATON RADIAL 1/4" 0 - 4 Bar	
	P0806E2112GBB0060	MANÓMETRO P0806 P/GLICERINA DN 63 MM CAJA SS304 INT. LATON RADIAL 1/4" 0 - 6 Bar	
	P0806E2112GBB0100	MANÓMETRO P0806 P/GLICERINA DN 63 MM CAJA SS304 INT. LATON RADIAL 1/4" 0 - 10 Bar	